

1

ステンレス グレーチング

施工上のご注意

- 受枠の左右に段差をなくし、水平度を保つよう施工してください。
- コンクリートで受枠全体を受ける状態に施工してください。受枠の破損により事故及びケガの恐れがあります。
- 受枠の上面と床の仕上げ面は同じ高さになるように施工してください。つまずいてケガをする恐れがあります。

取扱い上のご注意

- 枠の中に砂、小石等が入るとガタツキやグレーチングの飛び出しの原因となります。定期的に清掃してください。
- 素足で歩く可能性のある場所(浴室、プールサイドなど)ではノンスリップタイプの使用は避けてください。
- T荷重を超えて使用しないでください。破損により事故及びケガの恐れがあります。
- パッキンの入った製品は都度パッキンの状態を確認し、状況に応じてお取替えてください。
- 鉄粉、薬品、塩類などが製品に付着したままの状態では耐食性及び強度の低下につながります。万一付着した場合は洗い流してください。

Ⓜ は信頼のブランド

Ⓜ ステンレスグレーチング製品一覧表

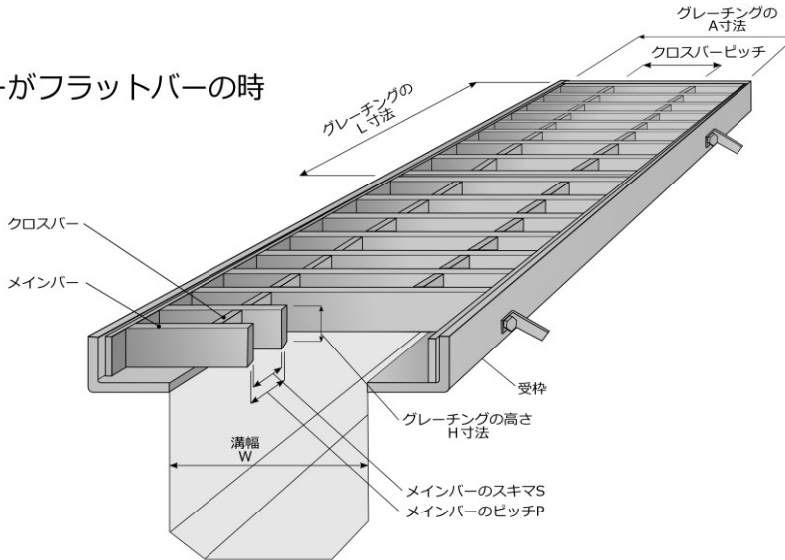
種類	製品符号	メインタイプ				サイドバー付	頁	備考		
		Tバー	ノンスリッパタイプ	フラットバー	ノンスリッパフラットバー					
柵蓋	中・重荷重用			●			4	受枠付		
					●		4	受枠付		
				●			7	受枠付、ボルト固定式		
					●		7	受枠付、ボルト固定式		
溝蓋	歩道用	●				●	10			
			●			●	10			
		●				●	12			
			●			●	12			
	中・重荷重用			●				14		
					●			14		
				●				17	ボルト固定式	
					●			17	ボルト固定式	
		U字溝用			●				20	
						●			20	
柵蓋 溝蓋	ピット用					●	22			
						●	22			
						●	23			
						●	23			
柵蓋	カラー舗装 モルタル用			●			24	受枠付		
				●			24	受枠付		
		●					25	受枠付		
			●				25	受枠付		
溝蓋					●			26	充填深さ 32mm	
					●			26		
		●						27		
			●					27		
柵蓋 溝蓋	カラー舗装 インター ロッキング用			●			28	受枠付		
				●			28	受枠付		
				●			29	充填深さ 65mm		
				●			29			
受枠	MBN・MBNB・MCA・MBL・MBLL						30			
開閉フックハンドル	Aタイプ・Bタイプ						30			

美しい仕上がりの Ⓜ ステンレスグレーチング

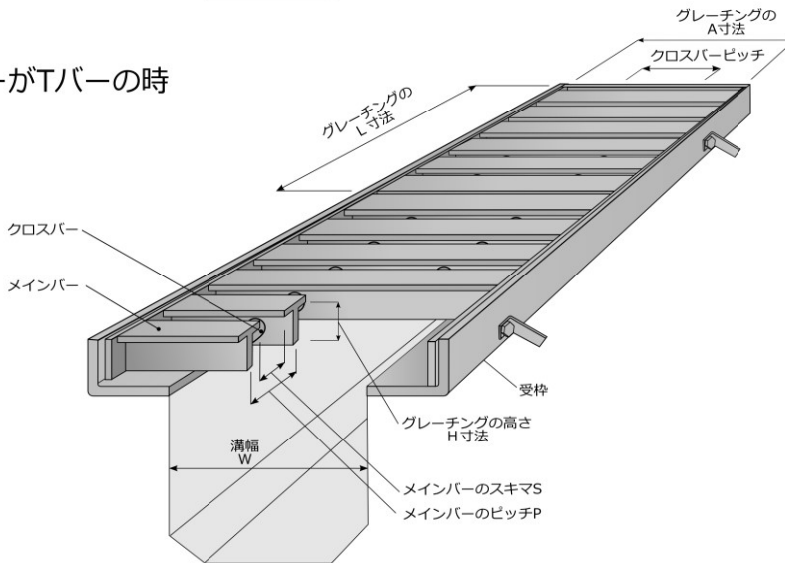
ステンレスグレーチングは高級感のある建物の景観をつくる上では重要です。サビに強くシャープな仕上がりです。

● 構造

メインバーがフラットバーの時



メインバーがTバーの時



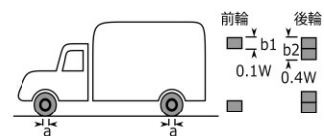
● メインバーのピッチ

メインバーのピッチが変わるとスキマが変わります。歩行者が多い場所やゴミ・タバコの吸殻などが入るのを防ぎたい場合はスキマ6mm以下のグレーチングをお勧め致します。

● T荷重

(自動車および歩道の諸元は道路橋示方書を参考にしております。)

種別	総重量 W(t)	前輪荷重 0.1W(kg)	後輪荷重 0.4W(kg)	後輪の輪帯幅 b 2(cm)	車輪の接地長さ a(cm)
T-25	25	2,500	10,000	50	20
T-20	20	2,000	8,000	50	20
T-14	14	1,400	5,600	50	20
T-6	6	600	2,400	24	20
T-2	2	200	800	16	20
歩道	4.9kN/m ² の等分布荷重				



● 許容応力

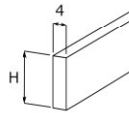

ステンレスグレーチングの許容応力は、181.3N/mm²です。

Ⓜは信頼のブランド

ステンレス製／中・重荷重用 柵蓋


HYMFM

フラットバータイプ

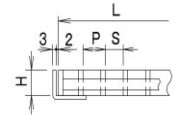
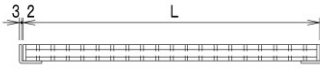
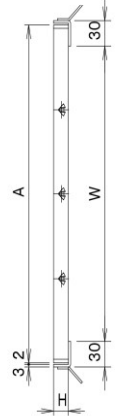
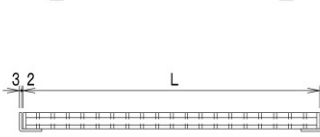


<受注生産品>

HYMFM

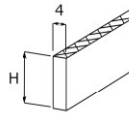



HYMFM-R

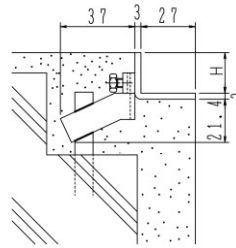


HYMFM-R

ノンスリップフラットバータイプ



受枠形状MBN



<単位:mm>

ピッチP	10	13	15	20	25	30
スキマS	6	9	11	16	21	26

ステンレス製／中・重荷重用 柵蓋

ステンレスグレーチング

ステンレス
グレーチング

寸法表 (mm)

製品符号	呼び	柵穴 W	幅×長さ A L	高さ H	ピッチP (スキマス)																	
					P10 (S6)			P13 (S9)			P15 (S11)			P20 (S16)			P25 (S21)			P30 (S26)		
					T 荷重	W.G.T kg	受枠付 価格¥	T 荷重	W.G.T kg	受枠付 価格¥	T 荷重	W.G.T kg	受枠付 価格¥	T 荷重	W.G.T kg	受枠付 価格¥	T 荷重	W.G.T kg	受枠付 価格¥	T 荷重	W.G.T kg	受枠付 価格¥
HYMFM	25 - 25	200 x 200	250 x 250	15	6	3.3	38,100	2	2.6	32,100	2	2.3	29,800	2	1.9	26,900	歩	1.5	24,500	歩	1.4	23,400
				20	20	4.3	42,900	14	3.4	37,400	14	3.1	34,600	2	2.5	30,500	2	2.0	27,600	2	1.9	26,600
				25	20	5.4	50,900	20	4.3	43,500	20	3.9	39,500	14	3.1	34,500	14	2.5	30,900	6	2.3	30,200
				32	20	7.0	62,200	20	5.5	52,800	20	5.0	47,100	20	4.0	41,000	20	3.2	36,400	20	3.0	34,700
				38	20	8.3	71,700	20	6.5	60,300	20	5.9	52,600	20	4.7	43,500	20	3.8	38,100	20	3.6	35,100
	30 - 30	250 x 250	300 x 300	15	2	4.6	47,100	2	3.7	40,100	歩	3.2	36,500	歩	2.5	32,100	歩	2.1	29,300	歩	1.8	27,300
				20	14	6.2	55,200	6	4.9	48,000	2	4.3	43,200	2	3.4	37,400	2	2.8	33,900	歩	2.4	31,500
				25	20	7.7	64,500	14	6.1	56,000	14	5.4	50,100	6	4.2	43,000	2	3.5	38,300	2	3.0	35,300
				32	20	9.9	79,200	20	7.8	67,800	20	6.9	60,600	20	5.4	51,300	14	4.5	45,900	14	3.9	42,200
				38	20	11.7	89,800	20	9.3	76,800	20	8.2	68,000	20	6.4	57,300	20	5.3	50,800	14	4.6	46,400
	35 - 35	300 x 300	350 x 350	15	2	6.2	57,800	歩	4.9	49,700	歩	4.3	44,700	歩	3.5	39,300	歩	2.8	34,700	歩	2.5	32,700
				20	2	8.3	69,900	2	6.6	60,200	2	5.7	53,600	歩	4.6	46,500	歩	3.7	40,800	歩	3.3	38,100
				25	14	10.4	82,700	14	8.2	70,700	6	7.1	62,100	2	5.8	53,700	2	4.7	46,700	2	4.1	43,400
				32	20	13.3	101,900	20	10.5	86,700	20	9.1	76,000	14	7.4	65,000	6	6.0	56,200	2	5.3	51,900
				38	20	15.8	116,400	20	12.5	98,400	20	10.8	85,700	20	8.8	73,200	14	7.1	62,900	14	6.3	58,000
	40 - 40	350 x 350	400 x 400	20	20	20.8	147,000	20	16.4	123,900	20	14.3	107,700	20	11.5	92,800	20	9.3	78,000	20	8.2	71,700
				15	歩	8.1	71,900	歩	6.4	60,800	歩	5.7	54,500	歩	4.3	46,100	歩	3.6	41,300	歩	3.2	38,700
				20	2	10.8	86,700	2	8.5	73,700	2	7.5	65,800	歩	5.8	54,900	歩	4.8	48,500	歩	4.3	45,300
				25	14	13.5	103,100	2	10.7	87,400	2	9.4	77,900	2	7.2	64,100	歩	6.0	56,300	歩	5.3	52,600
				32	20	17.3	127,700	14	13.7	107,700	14	12.1	95,700	6	9.2	78,000	2	7.6	68,300	2	6.8	63,500
	45 - 45	400 x 400	450 x 450	38	20	20.5	146,800	20	16.2	123,400	20	14.3	108,900	14	11.0	93,300	14	9.1	76,500	2	8.1	70,800
				50	20	27.0	185,700	20	21.4	155,600	20	18.8	137,000	20	14.5	111,600	20	11.9	95,400	20	10.7	87,900
				15	歩	10.2	88,000	歩	8.1	72,400	歩	7.0	64,400	歩	5.5	54,900	歩	4.5	47,700	歩	3.8	43,800
				20	2	13.6	105,500	2	10.8	89,300	歩	9.3	78,600	歩	7.4	66,300	歩	6.0	57,000	歩	5.1	51,600
				25	6	17.0	126,500	2	13.4	106,600	2	11.7	93,300	2	9.2	77,800	歩	7.4	66,500	歩	6.4	59,900
	50 - 50	450 x 450	500 x 500	32	20	21.7	156,800	14	17.2	131,800	14	15.0	114,800	2	11.8	95,300	2	9.5	81,400	2	8.2	73,000
				38	20	25.8	180,500	20	20.4	151,000	14	17.8	131,300	14	14.0	108,000	2	11.3	91,600	2	9.7	81,600
				50	20	34.0	229,200	20	26.9	191,000	20	23.4	165,600	20	18.4	136,000	20	14.9	114,900	14	12.8	102,000
				15	歩	12.5	102,600	歩	9.7	85,600	歩	8.5	75,200	歩	6.6	63,900	歩	5.4	55,400	歩	4.7	51,000
				20	2	16.7	128,300	歩	12.9	106,200	歩	11.3	92,400	歩	8.8	76,600	歩	7.3	66,600	歩	6.3	60,500
	55 - 55	500 x 500	550 x 550	25	2	20.9	154,200	2	16.2	127,600	2	14.2	110,200	歩	11.0	90,400	歩	9.1	77,900	歩	7.9	70,700
				32	14	26.7	192,300	6	20.7	157,800	2	18.2	136,100	2	14.1	111,300	2	11.6	95,400	歩	10.1	86,300
				38	20	31.7	222,200	14	24.5	181,800	14	21.6	155,800	6	16.8	126,800	2	13.8	108,300	2	12.0	97,400
				50	20	41.7	282,400	20	32.3	230,800	20	28.4	197,700	20	22.1	160,400	14	18.1	136,600	14	15.8	122,200
				15	歩	15.1	141,200	歩	11.7	116,100	歩	10.4	105,600	歩	8.1	83,600	歩	6.5	70,800	歩	5.5	64,200
	60 - 60	550 x 550	600 x 600	20	歩	20.1	179,200	歩	15.6	146,300	歩	13.9	133,200	歩	10.8	103,400	歩	8.7	86,800	歩	7.3	78,600
				25	2	25.2	206,900	2	19.5	168,400	2	17.4	152,400	歩	13.5	116,400	歩	10.9	97,000	歩	9.1	87,600
				32	14	32.2	228,300	2	25.0	190,200	2	22.2	164,100	2	17.2	135,900	2	13.9	112,500	歩	11.7	101,000
				38	20	38.2	263,900	14	29.7	219,300	14	26.4	188,100	2	20.5	153,000	2	16.5	126,600	2	13.9	114,400
				50	20	50.3	336,200	20	39.0	279,200	20	34.7	237,400	14	26.9	190,700	14	21.7	159,800	6	18.2	144,200
	65 - 65	600 x 600	650 x 650	15	歩	17.9	161,900	歩	13.9	132,500	歩	12.2	120,900	歩	9.4	97,200	歩	7.7	83,100	歩	6.5	72,800
				20	歩	23.9	206,900	歩	18.6	168,300	歩	16.3	152,400	歩	12.5	120,800	歩	10.2	102,800	歩	8.7	89,300
				25	2	29.8	230,800	2	23.2	187,200	歩	20.4	170,000	歩	15.6	135,600	歩	12.8	114,900	歩	10.9	99,600
				32	14	38.2	267,000	2	29.7	222,300	2	26.1	188,300	2	20.0	158,800	歩	16.4	133,700	歩	14.0	115,200
				38	14	45.4	309,400	14	35.3	256,500	6	31.0	217,000	2	23.8	179,000	2	19.5	150,400	2	16.6	129,600
70 - 70	650 x 650	700 x 700	50	20	59.7	394,800	20	46.4	326,700	20	40.8	275,400	14	31.3	224,800	6	25.6	184,700	2	21.8	162,000	
			15	歩	21.3	181,700	歩	16.6	148,500	歩	14.5	135,300	歩	11.4	110,300	歩	9.2	91,000	歩	8.0	80,800	
			20	歩	28.3	234,600	歩	22.2	190,600	歩	19.3	172,100	歩	15.2	138,900	歩	12.3	113,600	歩	10.7	100,100	
			25	2	35.4	254,100	歩	27.7	206,100	歩	24.1	186,900	歩	19.0	154,400	歩	15.4	126,200	歩	13.3	111,300	
			32	6	45.3	309,200	2	35.5	256,400	2	30.9	215,800	2	24.3	182,400	歩	19.7	150,600	歩	17.1	130,400	

T荷重標記の ー は、「荷重のかからないところ」にご使用ください。

ステンレス製／中・重荷重用 柵蓋

寸法表 (mm)

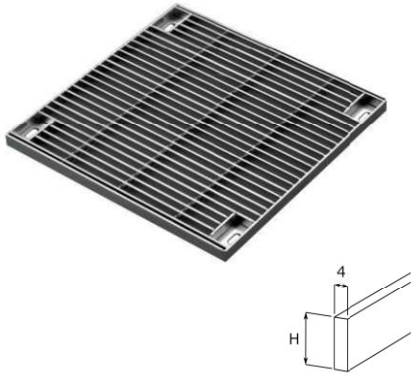
製品符号	呼び	柵穴 W	幅×長さ A L	高さ H	ピッチP (スキマス)																	
					P10 (S6)			P13 (S9)			P15 (S11)			P20 (S16)			P25 (S21)			P30 (S26)		
					T 荷重	W.G.T k g	受枠付 価格¥	T 荷重	W.G.T k g	受枠付 価格¥	T 荷重	W.G.T k g	受枠付 価格¥	T 荷重	W.G.T k g	受枠付 価格¥	T 荷重	W.G.T k g	受枠付 価格¥	T 荷重	W.G.T k g	受枠付 価格¥
HYMFM-R ノンスリップ	25 - 25	200 x 200	250 x 250	15	6	3.3	42,300	2	2.6	35,200	2	2.3	32,900	2	1.9	29,100	歩	1.5	26,400	歩	1.4	25,600
				20	20	4.3	51,200	14	3.4	43,200	14	3.1	38,600	2	2.5	34,000	2	2.0	30,600	2	1.9	29,000
				25	20	5.4	61,400	20	4.3	51,800	20	3.9	45,200	14	3.1	38,800	14	2.5	34,400	6	2.3	32,700
				32	20	7.0	75,600	20	5.5	63,600	20	5.0	54,900	20	4.0	46,400	20	3.2	41,000	20	3.0	38,600
				38	20	8.3	87,300	20	6.5	72,900	20	5.9	63,200	20	4.7	51,500	20	3.8	46,700	20	3.6	43,000
	30 - 30	250 x 250	300 x 300	15	2	4.6	53,900	2	3.7	45,200	歩	3.2	40,600	歩	2.5	35,300	歩	2.1	32,300	歩	1.8	29,800
				20	14	6.2	63,500	6	4.9	54,800	2	4.3	49,200	2	3.4	41,900	2	2.8	37,800	歩	2.4	34,800
				25	20	7.7	74,900	14	6.1	63,900	14	5.4	57,200	6	4.2	48,500	2	3.5	43,100	2	3.0	39,500
				32	20	9.9	92,300	20	7.8	78,500	20	6.9	69,600	20	5.4	58,500	14	4.5	51,500	14	3.9	47,100
				38	20	11.7	105,000	20	9.3	89,200	20	8.2	78,600	20	6.4	65,400	20	5.3	57,400	14	4.6	52,000
	35 - 35	300 x 300	350 x 350	15	2	6.2	68,900	歩	4.9	56,300	歩	4.3	50,300	歩	3.5	45,500	歩	2.8	38,700	歩	2.5	36,200
				20	2	8.3	85,000	2	6.6	69,800	2	5.7	62,800	歩	4.6	55,800	歩	3.7	46,800	歩	3.3	42,900
				25	14	10.4	96,500	14	8.2	81,800	6	7.1	71,600	2	5.8	61,100	2	4.7	52,600	2	4.1	48,500
				32	20	13.3	119,300	20	10.5	101,000	20	9.1	88,000	14	7.4	74,600	6	6.0	64,100	2	5.3	58,600
				38	20	15.8	136,700	20	12.5	115,500	20	10.8	99,500	20	8.8	84,400	14	7.1	71,800	14	6.3	65,800
				50	20	20.8	173,200	20	16.4	145,500	20	14.3	125,400	20	11.5	105,600	20	9.3	89,400	20	8.2	82,000
				15	歩	8.1	83,000	歩	6.4	69,800	歩	5.7	62,100	歩	4.3	54,400	歩	3.6	46,400	歩	3.2	42,800
				20	2	10.8	108,500	2	8.5	88,500	2	7.5	79,200	歩	5.8	68,400	歩	4.8	56,400	歩	4.3	50,900
	40 - 40	350 x 350	400 x 400	25	14	13.5	122,000	2	10.7	101,900	2	9.4	90,300	2	7.2	77,800	歩	6.0	64,000	歩	5.3	59,700
				32	20	17.3	150,300	14	13.7	126,000	14	12.1	111,200	6	9.2	90,600	2	7.6	78,300	2	6.8	72,500
				38	20	20.5	173,400	20	16.2	144,900	20	14.3	127,500	14	11.0	105,500	14	9.1	87,900	2	8.1	81,200
				50	20	27.0	219,400	20	21.4	183,200	20	18.8	160,500	20	14.5	128,600	20	11.9	110,400	20	10.7	101,200
				15	歩	10.2	102,300	歩	8.1	83,600	歩	7.0	76,500	歩	5.5	68,400	歩	4.5	56,300	歩	3.8	49,800
				20	2	13.6	123,600	2	10.8	104,300	歩	9.3	91,000	歩	7.4	83,100	歩	6.0	67,000	歩	5.1	58,500
	45 - 45	400 x 400	450 x 450	25	6	17.0	148,600	2	13.4	124,600	2	11.7	108,400	2	9.2	96,000	歩	7.4	76,700	歩	6.4	68,300
				32	20	21.7	185,800	14	17.2	154,700	14	15.0	134,200	2	11.8	110,600	2	9.5	93,800	2	8.2	83,600
				38	20	25.8	214,100	20	20.4	177,900	14	17.8	154,100	14	14.0	126,500	2	11.3	106,100	2	9.7	94,000
				50	20	34.0	272,200	20	26.9	225,900	20	23.4	195,000	20	18.4	159,300	20	14.9	133,600	14	12.8	117,800
				15	歩	12.5	121,200	歩	9.7	99,400	歩	8.5	89,900	歩	6.6	80,000	歩	5.4	65,900	歩	4.7	58,500
	50 - 50	450 x 450	500 x 500	20	2	16.7	161,800	歩	12.9	131,100	歩	11.3	116,800	歩	8.8	98,300	歩	7.3	79,400	歩	6.3	68,900
				25	2	20.9	182,400	2	16.2	149,700	2	14.2	128,700	歩	11.0	114,200	歩	9.1	91,200	歩	7.9	81,000
				32	14	26.7	227,800	6	20.7	186,000	2	18.2	159,600	2	14.1	133,800	2	11.6	110,700	歩	10.1	99,300
				38	20	31.7	263,700	14	24.5	214,800	14	21.6	183,800	6	16.8	148,500	2	13.8	126,000	2	12.0	112,800
				50	20	41.7	335,800	20	32.3	273,300	20	28.4	233,600	20	22.1	187,600	14	18.1	159,400	14	15.8	142,000
				15	歩	15.1	158,800	歩	11.7	130,000	歩	10.4	118,700	歩	8.1	93,300	歩	6.5	78,000	歩	5.5	70,400
				20	歩	20.1	203,400	歩	15.6	165,200	歩	13.9	150,300	歩	10.8	115,600	歩	8.7	96,000	歩	7.3	86,800
				25	2	25.2	234,500	2	19.5	189,900	2	17.4	172,100	歩	13.5	130,000	歩	10.9	108,000	歩	9.1	97,500
	55 - 55	500 x 500	550 x 550	32	14	32.2	271,200	2	25.0	224,700	2	22.2	191,400	2	17.2	154,500	2	13.9	129,400	歩	11.7	116,800
				38	20	38.2	314,100	14	29.7	260,100	14	26.4	220,800	2	20.5	176,800	2	16.5	147,600	2	13.9	132,900
				50	20	50.3	400,600	20	39.0	331,600	20	34.7	281,100	14	26.9	224,700	14	21.7	186,800	6	18.2	167,900
				15	歩	17.9	182,800	歩	13.9	149,100	歩	12.2	135,900	歩	9.4	106,000	歩	7.7	89,000	歩	6.5	78,600
				20	歩	23.9	234,900	歩	18.6	190,100	歩	16.3	172,200	歩	12.5	132,300	歩	10.2	110,300	歩	8.7	96,900
				25	2	29.8	261,900	2	23.2	212,000	歩	20.4	191,400	歩	15.6	151,800	歩	12.8	126,900	歩	10.9	110,800
	60 - 60	550 x 550	600 x 600	32	14	38.2	317,800	2	29.7	263,100	2	26.1	222,000	2	20.0	181,200	歩	16.4	149,400	歩	14.0	131,200
				38	14	45.4	368,400	14	35.3	304,600	6	31.0	256,600	2	23.8	208,600	2	19.5	171,200	2	16.6	150,300
50				20	59.7	471,300	20	46.4	388,700	20	40.8	326,700	14	31.3	265,100	6	25.6	216,600	2	21.8	189,300	
15				歩	21.3	206,200	歩	16.6	167,700	歩	14.5	152,400	歩	11.4	118,100	歩	9.2	97,200	歩	8.0	86,100	
20				歩	28.3	266,700	歩	22.2	215,700	歩	19.3	194,400	歩	15.2	149,100	歩	12.3	121,600	歩	10.7	107,000	
25				2	35.4	294,200	歩	27.7	243,200	歩	24.1	210,600	歩	19.0	173,300	歩	15.4	141,900	歩	13.3	124,000	
32				6	45.3	368,200	2	35.5	304,400	2	30.9	255,200	2	24.3	205,600	歩	19.7	176,600	歩	17.1	151,600	
38				14	53.8	428,100	6	42.1	352,700	2	36.7	295,100	2	28.9	237,000	2	23.4	202,200	歩	20.3	173,300	
65 - 65	600 x 600	650 x 650	50	20	70.8	547,500	20	55.4	450,300	20	48.2	375,600	14	38.0	301,100	2	30.8	256,700	2	26.7	219,900	
			15	歩	23.9	266,700	歩	18.6	221,100	歩	16.3	188,800	歩	12.3	151,200	—	10.0	128,200	—	8.3	111,900	
			20	歩	31.9	342,600	歩	24.8	281,100	歩	21.7	239,000	歩	16.4	189,900	歩	13.3	159,900	歩	11.1	138,500	
			25	2	39.9	419,400	歩	31.0	343,800	歩	27.1	291,400	歩	20.5	231,200	歩	16.6	193,600	歩	13.8	167,000	
			32	2	51.0	524,000	2	39.7	428,800	2	34.7	362,300	歩	26.2	285,900	歩	21.3	238,400	歩	17.7	205,000	
			38	14	60.6	611,900	2	47.1	500,600	2	41.2	421,800	2	31.1	332,400	2	25.3	277,000	歩	21.0	237,800	
70 - 70	650 x 650	700 x 700	50	20	79.7	779,000	20	62.0	635,400	14	54.3	534,900	14	41.0	419,700	2	33.2	348,300	2	27.7	297,900	

T荷重標記の — は、「荷重のかからないところ」にご使用ください。

ステンレス製／中・重荷重用 柵蓋 ボルト固定式

HYMFM-B

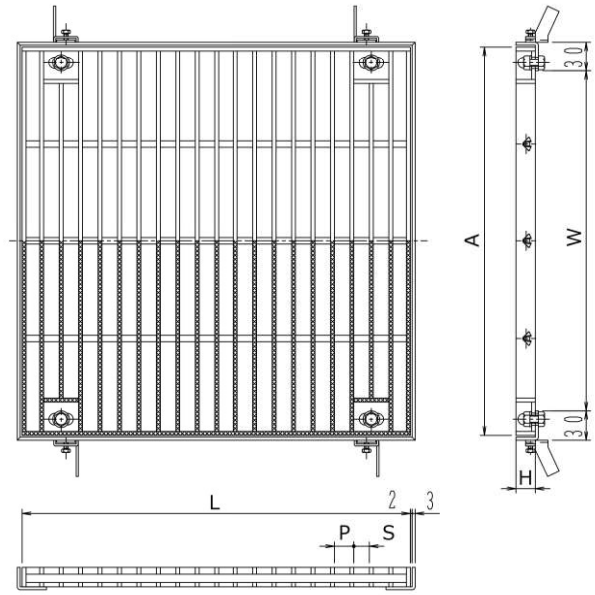
フラットバータイプ



<受注生産品>

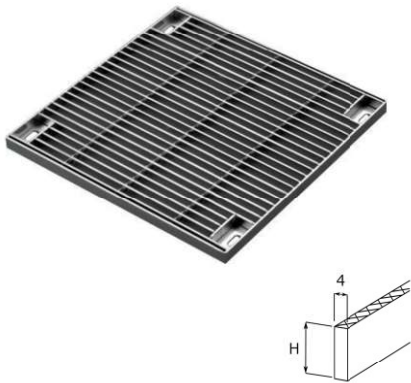
HYMFM-B

HYMFM-RB

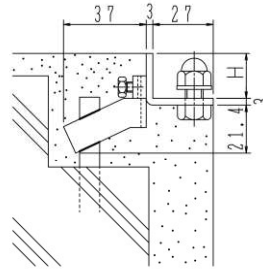


HYMFM-RB

ノンスリップフラットバータイプ



受枠形状MBNB



<単位:mm>

ピッチP	10	13	15	20	25	30
スキマS	6	9	11	16	21	26

ステンレス製／中・重荷重用 柵蓋 ボルト固定式

ステンレスグレーチング

ステンレス
グレーチング

寸法表 (mm)

製品符号	呼び	柵穴 W	幅×長さ A L	高さ H	ピッチP (スキマS)																	
					P10 (S6)			P13 (S9)			P15 (S11)			P20 (S16)			P25 (S21)			P30 (S26)		
					T 荷重	W.G.T kg	受枠付 価格¥	T 荷重	W.G.T kg	受枠付 価格¥	T 荷重	W.G.T kg	受枠付 価格¥	T 荷重	W.G.T kg	受枠付 価格¥	T 荷重	W.G.T kg	受枠付 価格¥	T 荷重	W.G.T kg	受枠付 価格¥
HYMFM-B	25 - 25	200 x 200	250 x 250	15	6	3.3	66,900	2	2.6	56,300	2	2.3	52,200	2	1.9	47,200	歩	1.5	43,000	歩	1.4	41,200
				20	20	4.3	67,700	14	3.4	59,600	14	3.1	55,100	2	2.5	48,600	2	2.0	44,100	2	1.9	42,400
				25	20	5.4	74,600	20	4.3	63,800	20	3.9	58,500	14	3.1	51,000	14	2.5	45,600	6	2.3	44,600
				32	20	7.0	86,400	20	5.5	72,200	20	5.0	65,700	20	4.0	57,200	20	3.2	50,800	20	3.0	48,400
				38	20	8.3	95,200	20	6.5	72,000	20	5.9	72,500	20	4.7	65,800	20	3.8	58,400	20	3.6	54,400
	30 - 30	250 x 250	300 x 300	15	2	4.6	78,500	2	3.7	66,900	歩	3.2	60,900	歩	2.5	53,400	歩	2.1	48,900	歩	1.8	45,500
				20	14	6.2	85,100	6	4.9	74,000	2	4.3	66,600	2	3.4	57,500	2	2.8	52,200	歩	2.4	48,500
				25	20	7.7	94,600	14	6.1	82,100	14	5.4	73,500	6	4.2	63,200	2	3.5	56,300	2	3.0	51,900
				32	20	9.9	110,400	20	7.8	94,600	20	6.9	84,500	20	5.4	71,600	14	4.5	64,000	14	3.9	58,800
				38	20	11.7	123,500	20	9.3	105,600	20	8.2	93,500	20	6.4	78,800	20	5.3	69,900	14	4.6	63,800
	35 - 35	300 x 300	350 x 350	15	2	6.2	87,000	歩	4.9	74,900	歩	4.3	67,400	歩	3.5	59,200	歩	2.8	52,400	歩	2.5	49,200
				20	2	8.3	99,500	2	6.6	85,700	2	5.7	76,200	歩	4.6	66,200	歩	3.7	58,200	歩	3.3	54,300
				25	14	10.4	114,000	14	8.2	97,500	6	7.1	85,600	2	5.8	74,000	2	4.7	64,400	2	4.1	59,800
				32	20	13.3	133,200	20	10.5	113,300	20	9.1	99,400	14	7.4	84,900	6	6.0	73,500	2	5.3	67,800
				38	20	15.8	149,600	20	12.5	126,500	20	10.8	110,200	20	8.8	94,100	14	7.1	80,900	14	6.3	74,600
	40 - 40	350 x 350	400 x 400	15	歩	8.1	102,600	歩	6.4	86,700	歩	5.7	77,800	歩	4.3	65,800	歩	3.6	59,000	歩	3.2	55,200
				20	2	10.8	116,900	2	8.5	99,500	2	7.5	88,800	歩	5.8	74,100	歩	4.8	65,400	歩	4.3	61,100
				25	14	13.5	135,200	2	10.7	114,500	2	9.4	102,200	2	7.2	84,000	歩	6.0	73,800	歩	5.3	68,900
				32	20	17.3	161,900	14	13.7	136,500	14	12.1	121,200	6	9.2	98,900	2	7.6	86,700	2	6.8	80,600
				38	20	20.5	183,000	20	16.2	153,900	20	14.3	135,800	14	11.0	110,200	14	9.1	95,400	2	8.1	88,400
	45 - 45	400 x 400	450 x 450	15	歩	10.2	119,900	歩	8.1	98,700	歩	7.0	87,600	歩	5.5	74,400	歩	4.5	65,000	歩	3.8	59,800
				20	2	13.6	136,800	2	10.8	115,800	歩	9.3	102,000	歩	7.4	86,000	歩	6.0	74,000	歩	5.1	67,200
				25	6	17.0	160,200	2	13.4	135,000	2	11.7	118,200	2	9.2	98,600	歩	7.4	84,300	歩	6.4	76,000
				32	20	21.7	193,500	14	17.2	162,600	14	15.0	141,600	2	11.8	117,600	2	9.5	100,500	2	8.2	90,200
				38	20	25.8	219,900	20	20.4	183,900	14	17.8	159,900	14	14.0	131,600	2	11.3	111,500	2	9.7	99,400
	50 - 50	450 x 450	500 x 500	15	歩	12.5	134,900	歩	9.7	112,500	歩	8.5	98,800	歩	6.6	82,800	歩	5.4	72,800	歩	4.7	67,100
				20	2	16.7	161,800	歩	12.9	134,000	歩	11.3	116,600	歩	8.8	96,500	歩	7.3	84,000	歩	6.3	76,400
				25	2	20.9	191,300	2	16.2	158,300	2	14.2	136,700	歩	11.0	112,100	歩	9.1	96,600	歩	7.9	87,800
				32	14	26.7	233,300	6	20.7	191,600	2	18.2	165,200	2	14.1	135,000	2	11.6	115,800	歩	10.1	104,800
				38	20	31.7	266,200	14	24.5	217,800	14	21.6	186,600	6	16.8	151,800	2	13.8	129,800	2	12.0	116,700
	55 - 55	500 x 500	550 x 550	15	歩	15.1	175,400	歩	11.7	133,400	歩	10.4	123,400	歩	8.1	99,600	歩	6.5	88,400	歩	5.5	82,000
				20	歩	20.1	218,300	歩	15.6	164,700	歩	13.9	151,700	歩	10.8	118,800	歩	8.7	104,900	歩	7.3	96,800
				25	2	25.2	248,200	2	19.5	186,500	2	17.4	170,700	歩	13.5	131,000	歩	10.9	115,200	歩	9.1	106,000
				32	14	32.2	270,800	2	25.0	225,600	2	22.2	193,100	2	17.2	156,300	2	13.9	132,000	歩	11.7	119,800
				38	20	38.2	310,600	14	29.7	258,000	14	26.4	220,200	2	20.5	177,500	2	16.5	149,100	2	13.9	134,700
	60 - 60	550 x 550	600 x 600	15	歩	17.9	202,500	歩	13.9	153,300	歩	12.2	141,500	歩	9.4	115,000	歩	7.7	100,700	歩	6.5	91,700
				20	歩	23.9	254,400	歩	18.6	190,800	歩	16.3	174,800	歩	12.5	138,900	歩	10.2	120,900	歩	8.7	109,400
				25	2	29.8	279,200	2	23.2	214,800	歩	20.4	191,000	歩	15.6	152,400	歩	12.8	132,500	歩	10.9	119,900
				32	14	38.2	321,800	2	29.7	267,900	2	26.1	227,000	2	20.0	186,300	歩	16.4	154,500	歩	14.0	136,500
				38	14	45.4	370,600	14	35.3	307,200	6	31.0	260,000	2	23.8	212,100	2	19.5	175,500	2	16.6	154,100
	65 - 65	600 x 600	650 x 650	15	歩	21.3	220,800	歩	16.6	166,600	歩	14.5	153,500	歩	11.4	125,300	歩	9.2	109,200	歩	8.0	98,700
				20	歩	28.3	278,400	歩	22.2	208,200	歩	19.3	189,900	歩	15.2	152,000	歩	12.3	131,400	歩	10.7	118,100
				25	2	35.4	300,300	歩	27.7	241,700	歩	24.1	205,000	歩	19.0	167,200	歩	15.4	144,300	歩	13.3	129,400
				32	6	45.3	360,600	2	35.5	299,100	2	30.9	251,800	2	24.3	204,000	歩	19.7	175,700	歩	17.1	152,000
				38	14	53.8	415,100	6	42.1	342,900	2	36.7	287,800	2	28.9	232,500	2	23.4	199,100	歩	20.3	171,600
	70 - 70	650 x 650	700 x 700	15	歩	23.9	248,600	歩	18.6	187,100	歩	16.3	172,500	歩	12.3	140,700	—	10.0	122,600	—	8.3	110,800
				20	歩	31.9	313,600	歩	24.8	234,500	歩	21.7	213,800	歩	16.4	170,900	歩	13.3	147,500	歩	11.1	132,500
				25	2	39.9	338,100	歩	31.0	252,300	歩	27.1	230,400	歩	20.5	188,000	歩	16.6	162,200	歩	13.8	145,200
				32	2	51.0	375,600	2	39.7	279,800	2	34.7	254,800	歩	26.2	218,000	歩	21.3	186,600	歩	17.7	166,200
				38	14	60.6	439,100	2	47.1	325,700	2	41.2	296,200	2	31.1	241,800	2	25.3	206,800	歩	21.0	183,900
	50	20	79.7	535,700	20	62.0	396,200	14	54.3	359,700	14	41.0	290,100	2	33.2	247,200	2	27.7	219,000			

T荷重標記の — は、「荷重のかからないところ」にご使用ください。

ステンレス製／中・重荷重用 柵蓋 ボルト固定式

ステンレスグレーチング

ステンレス
グレーチング

寸法表 (mm)

製品符号	呼び	柵穴 W	幅×長さ A L	高さ H	ピッチP (スキマス)																	
					P10 (S6)			P13 (S9)			P15 (S11)			P20 (S16)			P25 (S21)			P30 (S26)		
					T 荷重	W.G.T kg	受枠付 価格¥	T 荷重	W.G.T kg	受枠付 価格¥	T 荷重	W.G.T kg	受枠付 価格¥	T 荷重	W.G.T kg	受枠付 価格¥	T 荷重	W.G.T kg	受枠付 価格¥	T 荷重	W.G.T kg	受枠付 価格¥
HYMFM-RB ノンスリップ	25 - 25	200 × 200	250 × 250	15	6	3.3	74,300	2	2.6	61,800	2	2.3	57,800	2	1.9	51,000	歩	1.5	46,500	歩	1.4	45,000
				20	20	4.3	81,000	14	3.4	66,900	14	3.1	61,500	2	2.5	54,300	2	2.0	48,800	2	1.9	46,200
				25	20	5.4	86,800	20	4.3	72,200	20	3.9	66,000	14	3.1	57,500	14	2.5	51,000	6	2.3	48,400
				32	20	7.0	103,200	20	5.5	83,100	20	5.0	74,400	20	4.0	64,700	20	3.2	57,400	20	3.0	53,800
				38	20	8.3	113,000	20	6.5	87,400	20	5.9	80,600	20	4.7	71,700	20	3.8	63,300	20	3.6	58,100
	30 - 30	250 × 250	300 × 300	15	2	4.6	90,000	2	3.7	75,400	歩	3.2	67,700	歩	2.5	58,800	歩	2.1	53,900	歩	1.8	49,800
				20	14	6.2	98,000	6	4.9	84,400	2	4.3	76,000	2	3.4	64,600	2	2.8	58,400	歩	2.4	53,800
				25	20	7.7	110,000	14	6.1	93,800	14	5.4	83,900	6	4.2	71,300	2	3.5	63,400	2	3.0	58,100
				32	20	9.9	128,700	20	7.8	109,600	20	6.9	97,100	20	5.4	81,600	14	4.5	71,900	14	3.9	65,800
	35 - 35	300 × 300	350 × 350	15	2	6.2	104,000	歩	4.9	84,900	歩	4.3	75,900	歩	3.5	66,300	歩	2.8	58,400	歩	2.5	54,500
				20	2	8.3	115,800	2	6.6	98,800	2	5.7	87,000	歩	4.6	74,600	歩	3.7	65,300	歩	3.3	60,200
				25	14	10.4	133,100	14	8.2	112,700	6	7.1	98,700	2	5.8	84,300	2	4.7	72,500	2	4.1	67,000
				32	20	13.3	156,000	20	10.5	132,000	20	9.1	115,100	14	7.4	97,500	6	6.0	83,900	2	5.3	76,700
				38	20	15.8	175,700	20	12.5	148,500	20	10.8	128,000	20	8.8	108,500	14	7.1	92,400	14	6.3	84,600
				50	20	20.8	214,500	20	16.4	180,200	20	14.3	155,400	20	11.5	131,000	20	9.3	110,800	20	8.2	101,700
	40 - 40	350 × 350	400 × 400	15	歩	8.1	118,500	歩	6.4	99,600	歩	5.7	88,600	歩	4.3	74,000	歩	3.6	66,200	歩	3.2	61,100
				20	2	10.8	139,200	2	8.5	115,000	2	7.5	102,500	歩	5.8	84,600	歩	4.8	73,700	歩	4.3	68,700
				25	14	13.5	158,600	2	10.7	133,600	2	9.4	118,500	2	7.2	96,500	歩	6.0	83,900	歩	5.3	78,300
				32	20	17.3	190,600	14	13.7	159,800	14	12.1	140,900	6	9.2	114,000	2	7.6	99,400	2	6.8	92,100
				38	20	20.5	216,300	20	16.2	180,800	20	14.3	159,000	14	11.0	128,100	14	9.1	109,700	2	8.1	101,300
45 - 45	400 × 400	450 × 450	50	20	27.0	265,700	20	21.4	221,800	20	18.8	194,300	20	14.5	155,700	20	11.9	133,800	20	10.7	122,600	
			15	歩	10.2	139,500	歩	8.1	113,800	歩	7.0	100,600	歩	5.5	85,100	歩	4.5	73,700	歩	3.8	67,200	
			20	2	13.6	160,400	2	10.8	135,400	歩	9.3	118,100	歩	7.4	98,400	歩	6.0	84,800	歩	5.1	75,900	
			25	6	17.0	188,300	2	13.4	158,000	2	11.7	137,400	2	9.2	113,900	歩	7.4	96,600	歩	6.4	86,700	
			32	20	21.7	229,400	14	17.2	191,000	14	15.0	165,600	2	11.8	136,500	2	9.5	115,800	2	8.2	103,200	
50 - 50	450 × 450	500 × 500	38	20	25.8	260,900	20	20.4	216,600	14	17.8	187,700	14	14.0	154,100	2	11.3	129,300	2	9.7	114,500	
			50	20	34.0	323,700	20	26.9	268,700	20	23.4	232,000	20	18.4	189,400	20	14.9	158,900	14	12.8	140,100	
			15	歩	12.5	154,000	歩	9.7	130,700	歩	8.5	114,200	歩	6.6	95,800	歩	5.4	83,600	歩	4.7	76,100	
			20	2	16.7	198,200	歩	12.9	157,400	歩	11.3	135,900	歩	8.8	112,500	歩	7.3	96,900	歩	6.3	87,000	
			25	2	20.9	226,400	2	16.2	185,800	2	14.2	159,800	歩	11.0	130,200	歩	9.1	111,600	歩	7.9	100,600	
55 - 55	500 × 500	550 × 550	32	14	26.7	276,500	6	20.7	225,900	2	18.2	193,700	2	14.1	157,200	2	11.6	134,400	歩	10.1	120,600	
			38	20	31.7	316,000	14	24.5	257,400	14	21.6	220,200	6	16.8	177,600	2	13.8	151,100	2	12.0	135,300	
			50	20	41.7	394,100	20	32.3	320,800	20	28.4	274,100	20	22.1	220,200	14	18.1	187,200	14	15.8	166,700	
			15	歩	15.1	194,400	歩	11.7	147,500	歩	10.4	135,600	歩	8.1	107,900	歩	6.5	95,000	歩	5.5	87,400	
			20	歩	20.1	243,800	歩	15.6	182,900	歩	13.9	167,900	歩	10.8	129,500	歩	8.7	113,600	歩	7.3	104,200	
60 - 60	550 × 550	600 × 600	25	2	25.2	277,700	2	19.5	214,800	2	17.4	189,600	歩	13.5	148,600	歩	10.9	125,300	歩	9.1	114,900	
			32	14	32.2	321,800	2	25.0	266,600	2	22.2	227,100	2	17.2	183,300	2	13.9	153,600	歩	11.7	138,600	
			38	20	38.2	369,600	14	29.7	306,200	14	26.4	260,000	2	20.5	208,100	2	16.5	173,900	2	13.9	156,500	
			50	20	50.3	464,900	20	39.0	384,900	20	34.7	326,200	14	26.9	260,800	14	21.7	216,800	6	18.2	194,900	
			15	歩	17.9	225,900	歩	13.9	172,500	歩	12.2	156,000	歩	9.4	122,600	歩	7.7	106,500	歩	6.5	97,000	
65 - 65	600 × 600	650 × 650	20	歩	23.9	285,500	歩	18.6	213,500	歩	16.3	194,300	歩	12.5	149,600	歩	10.2	128,600	歩	8.7	116,100	
			25	2	29.8	313,500	2	23.2	254,000	歩	20.4	215,200	歩	15.6	175,700	歩	12.8	145,400	歩	10.9	130,800	
			32	14	38.2	383,000	2	29.7	317,100	2	26.1	267,600	2	20.0	218,400	歩	16.4	180,200	歩	14.0	158,200	
			38	14	45.4	441,400	14	35.3	365,000	6	31.0	307,500	2	23.8	250,000	2	19.5	205,100	2	16.6	180,000	
			50	20	59.7	557,600	20	46.4	459,900	20	40.8	386,600	14	31.3	313,700	6	25.6	256,400	2	21.8	224,000	
70 - 70	650 × 650	700 × 700	15	歩	21.3	246,800	歩	16.6	191,400	歩	14.5	170,000	歩	11.4	133,500	歩	9.2	116,000	歩	8.0	103,500	
			20	歩	28.3	312,900	歩	22.2	236,900	歩	19.3	211,700	歩	15.2	162,600	歩	12.3	140,100	歩	10.7	124,000	
			25	2	35.4	346,200	歩	27.7	286,200	歩	24.1	240,300	歩	19.0	194,300	歩	15.4	167,100	歩	13.3	144,000	
			32	6	45.3	429,500	2	35.5	355,100	2	30.9	297,800	2	24.3	239,900	歩	19.7	206,000	歩	17.1	176,900	
			38	14	53.8	495,400	6	42.1	408,400	2	36.7	341,600	2	28.9	274,500	2	23.4	234,200	歩	20.3	200,700	
70 - 70	650 × 650	700 × 700	50	20	70.8	627,500	20	55.4	516,200	20	48.2	430,700	14	38.0	345,300	2	30.8	294,400	2	26.7	252,200	
			15	歩	23.9	277,800	歩	18.6	208,400	歩	16.3	191,200	歩	12.3	148,200	—	10.0	128,400	—	8.3	116,100	
			20	歩	31.9	352,700	歩	24.8	262,100	歩	21.7	238,400	歩	16.4	181,200	歩	13.3	155,900	歩	11.1	139,100	
			25	2	39.9	380,200	歩	31.0	282,500	歩	27.1	256,800	歩	20.5	207,800	歩	16.6	178,100	歩	13.8	158,800	
			32	2	51.0	422,700	2	39.7	313,400	2	34.7	285,000	歩	26.2	241,600	歩	21.3	206,400	歩	17.7	182,900	
70 - 70	650 × 650	700 × 700	38	14	60.6	495,900	2	47.1	366,400	2	41.2	332,100	2	31.1	274,500	2	25.3	233,600	歩	21.0	206,400	
			50	20	79.7	606,200	20	62.0	446,400	14	54.3	404,700	14	41.0	324,500	2	33.2	275,200	2	27.7	242,600	

T荷重標記の — は、「荷重のかからないところ」にご使用ください。

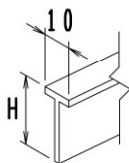
Ⓜは信頼のブランド

ステンレス製／歩道用 溝蓋

HYJG-KGA1

Tバータイプ

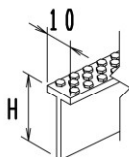

サイドバー付



HYJG-KQA1

ノンスリップTバータイプ

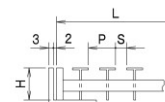
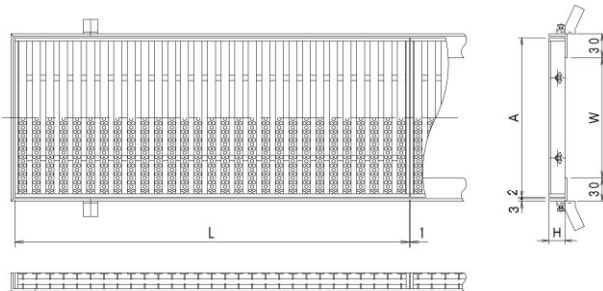
サイドバー付



<受注生産品>

HYJG-KGA1

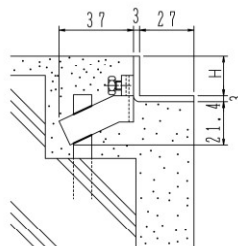
HYJG-KQA1



<単位:mm>

ピッチP	15	16	17	19	22
スキマS	5	6	7	9	12

受枠形状MBN



ご注意: ノンスリップTバータイプは、素足で歩く可能性のある場所 (浴室、プールサイド等) での使用は避けてください。

ステンレス製／歩道用 溝蓋

ステンレスグレーチング

ステンレス
グレーチング

寸法表 (mm)

製品符号	呼び	溝幅 W	幅×長さ A L	高さ H	ピッチ P (スキマ S)										
					P15 (S5)		P16 (S6)		P17 (S7)		P19 (S9)		P22 (S12)		
					W.G.T kg	本体のみ 価格¥	W.G.T kg	本体のみ 価格¥	W.G.T kg	本体のみ 価格¥	W.G.T kg	本体のみ 価格¥	W.G.T kg	本体のみ 価格¥	
HYJG-KGA1	15-100	100	150×1000	15	3.5	34,500	3.3	33,000	3.2	31,500	3.0	27,900	2.8	27,200	
				20	4.3	38,700	4.1	36,500	4.0	35,100	3.7	31,100	3.5	30,300	
	20-100	150	200×1000	15	4.3	39,900	4.1	38,000	3.9	36,000	3.7	32,000	3.4	31,000	
				20	5.3	44,700	5.0	42,800	4.8	40,600	4.5	35,800	4.1	34,500	
	25-100	200	250×1000	15	5.1	45,600	4.8	43,600	4.6	41,600	4.3	36,300	3.9	35,100	
				20	6.2	51,300	6.0	49,000	5.7	46,500	5.3	40,700	4.8	39,300	
	30-100	250	300×1000	15	6.0	56,700	5.7	54,500	5.5	51,400	5.1	45,000	4.6	43,600	
				20	7.3	62,900	7.0	60,400	6.7	57,200	6.2	50,200	5.6	48,400	
	35-100	300	350×1000	15	6.8	64,600	6.5	62,000	6.2	58,800	5.7	51,300	5.2	47,900	
				20	8.3	70,100	7.9	65,800	7.5	63,800	7.0	56,100	6.3	53,300	
	40-100	350	400×1000	15	7.6	68,700	7.2	66,200	6.9	62,400	6.3	54,500	5.7	52,200	
				20	9.3	77,100	8.8	74,000	8.4	70,000	7.8	60,500	7.0	58,400	
	HYJG-KQA1 ノンスリップ	15-100	100	150×1000	15	3.5	34,500	3.3	33,000	3.2	31,500	3.0	27,900	2.8	27,200
					20	4.3	38,700	4.1	36,500	4.0	35,100	3.7	31,100	3.5	30,300
20-100		150	200×1000	15	4.3	39,900	4.1	38,000	3.9	36,000	3.7	32,000	3.4	31,000	
				20	5.3	44,700	5.0	42,800	4.8	40,600	4.5	35,800	4.1	34,500	
25-100		200	250×1000	15	5.1	45,600	4.8	43,600	4.6	41,600	4.3	36,300	3.9	35,100	
				20	6.2	51,300	6.0	49,000	5.7	46,500	5.3	40,700	4.8	39,300	
30-100		250	300×1000	15	6.0	56,700	5.7	54,500	5.5	51,400	5.1	45,000	4.6	43,600	
				20	7.3	62,900	7.0	60,400	6.7	57,200	6.2	50,200	5.6	48,400	
35-100		300	350×1000	15	6.8	64,600	6.5	62,000	6.2	58,800	5.7	51,300	5.2	47,900	
				20	8.3	70,100	7.9	65,800	7.5	63,800	7.0	56,100	6.3	53,300	
40-100		350	400×1000	15	7.6	68,700	7.2	66,200	6.9	62,400	6.3	54,500	5.7	52,200	
				20	9.3	77,100	8.8	74,000	8.4	70,000	7.8	60,500	7.0	58,400	

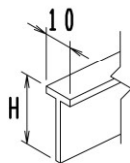
Ⓜは信頼のブランド

ステンレス製／歩道用 溝蓋

HYJG-KGC1

Tバータイプ

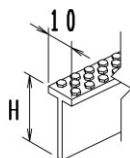
サイドバー付



HYJG-KQC1

ノンスリップTバータイプ

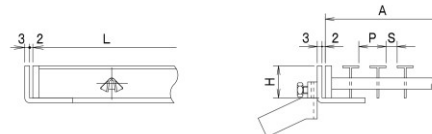
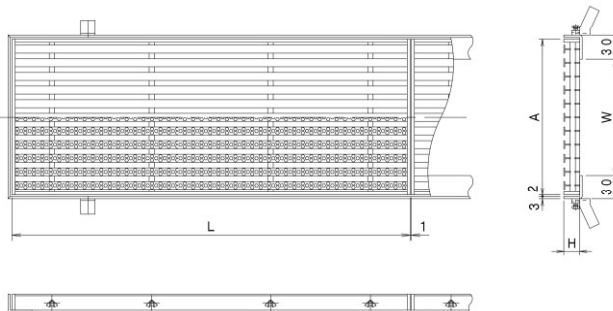
サイドバー付



<受注生産品>

HYJG-KGC1

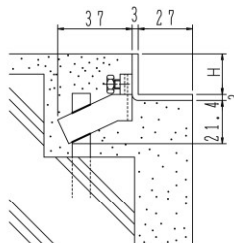
HYJG-KQC1



<単位:mm>

ピッチP	15	16	17	19	22
スキマS	5	6	7	9	12

受枠形状MBN



ご注意: ノンスリップTバータイプは、素足で歩く可能性のある場所 (浴室、プールサイド等) での使用は避けてください。

ステンレス製／歩道用 溝蓋

ステンレスグレーチング

ステンレス
グレーチング

寸法表 (mm)

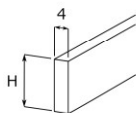
製品符号	呼び	溝幅 W	幅×長さ A L	高さ H	ピッチ P (スキマ S)										
					P15 (S5)		P16 (S6)		P17 (S7)		P19 (S9)		P22 (S12)		
					W.G.T kg	本体のみ 価格¥	W.G.T kg	本体のみ 価格¥	W.G.T kg	本体のみ 価格¥	W.G.T kg	本体のみ 価格¥	W.G.T kg	本体のみ 価格¥	
HYJG-KGC1	10-50	50	100×500	15	1.5	17,200	1.4	16,200	1.3	15,600	1.2	14,000	1.1	13,800	
				20	1.9	19,000	1.8	18,000	1.7	17,200	1.6	15,600	1.4	15,300	
	15-50	100	150×500	15	1.9	19,100	1.8	18,200	1.7	17,300	1.6	15,600	1.5	14,900	
				20	2.4	21,400	2.3	20,400	2.2	19,500	2.0	17,200	1.9	16,800	
	20-50	150	200×500	15	2.4	22,100	2.3	21,000	2.2	20,100	2.0	17,700	1.8	17,200	
				20	3.0	24,800	2.9	23,600	2.7	22,500	2.5	19,700	2.3	19,200	
	25-50	200	250×500	15	2.9	25,200	2.7	24,300	2.6	23,000	2.4	20,100	2.2	19,500	
				20	3.6	28,200	3.4	27,300	3.3	25,700	3.0	22,600	2.7	21,600	
	30-50	250	300×500	15	3.4	31,200	3.2	30,200	3.0	28,600	2.8	24,900	2.5	24,000	
				20	4.2	35,000	4.0	33,400	3.8	31,700	3.5	27,800	3.1	26,700	
	35-50	300	350×500	15	3.8	35,600	3.6	34,100	3.5	32,400	3.2	28,200	2.8	26,400	
				20	4.8	38,800	4.5	36,400	4.3	35,300	4.0	31,100	3.6	29,700	
	HYJG-KQC1 ノンスリップ	10-50	50	100×500	15	1.5	17,200	1.4	16,200	1.3	15,600	1.2	14,000	1.1	13,800
					20	1.9	19,000	1.8	18,000	1.7	17,200	1.6	15,600	1.4	15,300
15-50		100	150×500	15	1.9	19,100	1.8	18,200	1.7	17,300	1.6	15,600	1.5	14,900	
				20	2.4	21,400	2.3	20,400	2.2	19,500	2.0	17,200	1.9	16,800	
20-50		150	200×500	15	2.4	22,100	2.3	21,000	2.2	20,100	2.0	17,700	1.8	17,200	
				20	3.0	24,800	2.9	23,600	2.7	22,500	2.5	19,700	2.3	19,200	
25-50		200	250×500	15	2.9	25,200	2.7	24,300	2.6	23,000	2.4	20,100	2.2	19,500	
				20	3.6	28,200	3.4	27,300	3.3	25,700	3.0	22,600	2.7	21,600	
30-50		250	300×500	15	3.4	31,200	3.2	30,200	3.0	28,600	2.8	24,900	2.5	24,000	
				20	4.2	35,000	4.0	33,400	3.8	31,700	3.5	27,800	3.1	26,700	
35-50		300	350×500	15	3.8	35,600	3.6	34,100	3.5	32,400	3.2	28,200	2.8	26,400	
				20	4.8	38,800	4.5	36,400	4.3	35,300	4.0	31,100	3.6	29,700	

Ⓜは信頼のブランド

ステンレス製／中・重荷重用 溝蓋

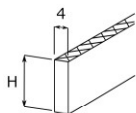
HYMFG

フラットバータイプ

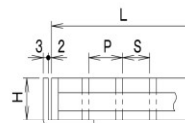

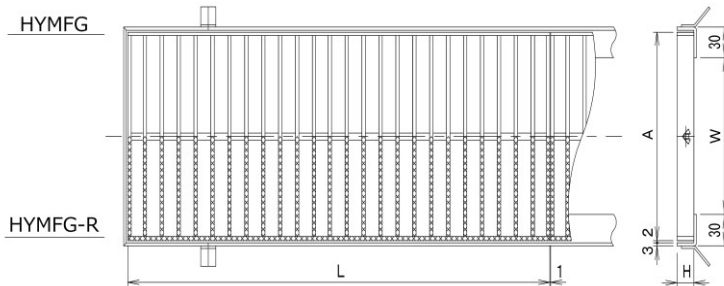


HYMFG-R

ノンスリップフラットバータイプ



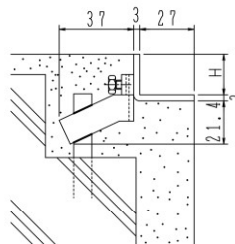
<受注生産品>



受枠形状MBN

<単位:mm>

ピッチP	10	13	15	20	25	30
スキマS	6	9	11	16	21	26



ステンレス製／中・重荷重用 溝蓋

寸法表 (mm)

製品符号	呼び	溝幅 W	幅×長さ A L	高さ H	ピッチP (スキマS)																	
					P10 (S6)			P13 (S9)			P15 (S11)			P20 (S16)			P25 (S21)			P30 (S26)		
					T 荷重	W.G.T kg	本体のみ 価格¥	T 荷重	W.G.T kg	本体のみ 価格¥	T 荷重	W.G.T kg	本体のみ 価格¥	T 荷重	W.G.T kg	本体のみ 価格¥	T 荷重	W.G.T kg	本体のみ 価格¥	T 荷重	W.G.T kg	本体のみ 価格¥
HYMFG	15 - 100	100	150 × 1000	15	20	7.8	52,800	20	6.3	39,900	20	5.6	34,100	14	4.4	27,800	14	3.8	23,400	6	3.4	20,300
				20	20	10.5	63,000	20	8.4	52,500	20	7.5	44,700	20	5.9	36,000	20	5.0	30,500	20	4.5	26,300
				25	20	13.1	78,000	20	10.5	64,500	20	9.3	55,000	20	7.4	44,300	20	6.3	37,600	20	5.6	32,800
				32	20	16.7	98,800	20	13.4	81,600	20	11.9	69,900	20	9.5	56,100	20	8.0	47,400	20	7.1	41,400
	20 - 100	150	200 × 1000	15	14	10.3	67,200	6	8.1	52,100	2	7.2	44,200	2	5.7	34,800	2	4.7	29,400	歩	4.2	25,100
				20	20	13.7	82,800	20	10.9	67,800	20	9.6	57,900	14	7.5	45,500	6	6.3	38,300	2	5.6	33,000
				25	20	17.1	102,300	20	13.6	83,900	20	12.0	71,100	20	9.4	56,200	14	7.9	47,200	14	7.0	41,100
				32	20	21.9	129,300	20	17.4	105,900	20	15.4	89,800	20	12.1	71,200	20	10.1	59,700	20	8.9	51,600
	25 - 100	200	250 × 1000	15	2	12.7	82,000	2	10.0	63,600	2	8.9	53,700	歩	6.9	44,000	歩	5.7	36,300	歩	5.0	30,800
				20	14	16.9	102,300	6	13.4	83,400	2	11.8	70,600	2	9.2	55,600	2	7.6	46,200	歩	6.7	39,500
				25	20	21.2	126,300	20	16.7	103,100	14	14.8	86,900	6	11.5	69,500	2	9.5	57,300	2	8.4	49,000
				32	20	27.1	159,600	20	21.4	130,600	20	18.9	110,200	20	14.7	87,300	14	12.2	72,000	14	10.7	61,800
	30 - 100	250	300 × 1000	38	20	32.2	187,700	20	25.4	153,300	20	22.4	129,300	20	17.4	102,800	20	14.5	84,500	20	12.7	72,500
				15	2	15.1	96,300	歩	11.9	75,900	歩	10.5	63,600	歩	8.1	50,900	歩	6.7	41,400	歩	5.9	35,300
				20	2	20.2	121,500	2	15.9	98,900	2	14.0	83,300	歩	10.8	65,800	歩	8.9	54,400	歩	7.8	46,200
				25	14	25.2	150,300	14	19.8	122,700	2	17.5	103,000	2	13.5	80,900	2	11.2	66,600	歩	9.8	57,300
				32	20	32.2	190,200	20	25.4	154,700	20	22.4	130,500	14	17.3	102,300	2	14.3	84,400	2	12.5	72,000
	35 - 100	300	350 × 1000	38	20	38.3	223,100	20	30.1	181,700	20	26.6	166,600	20	20.5	119,900	14	17.0	98,900	14	14.9	84,500
				50	20	50.4	286,700	20	39.6	233,400	20	35.0	196,500	20	27.0	156,200	20	22.4	127,500	20	19.6	108,500
				15	歩	17.5	110,900	歩	13.8	87,400	歩	12.1	73,500	歩	9.3	60,000	歩	7.7	49,500	歩	6.7	41,800
				20	2	23.4	141,300	2	18.4	114,900	歩	16.2	96,400	歩	12.4	77,200	歩	10.3	62,100	歩	8.9	52,600
				25	6	29.2	174,500	2	22.9	141,500	2	20.2	118,800	2	15.6	94,800	歩	12.8	76,500	歩	11.2	65,300
	40 - 100	350	400 × 1000	32	20	37.4	220,500	14	29.4	179,300	14	25.9	150,300	2	19.9	119,000	2	16.4	97,100	2	14.3	76,700
				38	20	44.4	259,100	20	34.9	210,400	20	30.7	176,400	14	23.6	139,700	6	19.5	113,700	2	17.0	96,500
				50	20	58.5	332,800	20	45.9	270,300	20	40.4	227,100	20	31.1	181,600	20	25.6	146,100	14	22.4	124,000
				15	歩	20.0	125,800	歩	15.6	99,600	歩	13.8	83,300	歩	10.6	66,900	歩	8.7	54,900	歩	7.5	45,400
				20	2	26.6	160,600	歩	20.8	130,600	歩	18.3	109,200	歩	14.1	86,400	歩	11.6	70,000	歩	10.1	59,300
	45 - 100	400	450 × 1000	25	2	33.3	198,500	2	26.1	160,800	2	22.9	134,700	歩	17.6	106,100	歩	14.5	86,700	歩	12.6	73,500
				32	14	42.6	251,200	6	33.4	203,700	2	29.3	170,800	2	22.5	133,400	2	18.5	109,200	歩	16.1	92,700
				38	20	50.6	294,600	14	39.6	239,100	14	34.8	200,200	6	26.7	157,200	2	22.0	128,200	2	19.1	108,500
				50	20	66.5	378,300	20	52.1	307,100	20	45.8	257,300	20	35.2	204,200	14	28.9	164,400	14	25.2	139,600
				15	歩	22.4	140,100	歩	17.5	111,300	歩	15.4	93,500	歩	11.8	76,200	歩	9.7	61,000	歩	8.4	51,400
	50 - 100	450	500 × 1000	20	歩	29.9	180,400	歩	23.3	146,100	歩	20.5	122,300	歩	15.7	97,800	歩	12.9	77,900	歩	11.2	65,700
				25	2	37.3	222,600	2	29.2	180,500	歩	25.6	151,000	歩	19.6	120,300	歩	16.1	96,300	歩	14.0	81,500
				32	14	47.8	281,400	2	37.4	228,300	2	32.8	191,200	2	25.1	150,600	歩	20.6	121,500	歩	17.9	103,000
				38	20	56.7	330,500	14	44.4	267,600	14	39.0	223,800	2	29.8	176,900	2	24.5	142,600	2	21.2	120,900
				50	20	74.6	424,500	20	58.4	343,800	20	51.3	287,900	14	39.3	229,600	14	32.2	183,400	2	28.0	154,800
	100 - 100	950	1000 × 1000	15	歩	24.8	154,500	歩	19.4	123,500	歩	17.0	103,000	歩	13.0	83,100	歩	10.6	68,000	歩	9.2	57,000
				20	歩	33.1	199,600	歩	25.8	161,800	歩	22.7	135,400	歩	17.3	107,100	歩	14.2	85,700	歩	12.3	72,400
				25	2	41.4	246,500	歩	32.3	199,600	歩	28.4	166,700	歩	21.7	131,600	歩	17.7	105,600	歩	15.4	89,400
				32	6	52.9	311,900	2	41.3	252,400	2	36.3	211,200	2	27.7	165,200	歩	22.7	134,100	歩	19.7	113,200
				38	14	62.9	366,300	6	49.1	296,300	2	43.1	247,800	2	32.9	194,100	2	27.0	157,100	歩	23.4	133,000
	100 - 100	950	1000 × 1000	50	20	82.7	470,300	20	64.6	380,700	20	56.7	318,000	14	43.3	252,300	6	35.5	202,000	2	30.8	170,400
				15	—	49.1	307,100	—	38.1	248,400	—	33.3	206,800	—	25.2	158,700	—	20.5	129,000	—	17.6	108,200
				20	歩	65.4	404,200	歩	50.8	325,100	歩	44.5	270,800	—	33.7	208,000	—	27.3	169,200	—	23.5	141,600
25				歩	81.8	499,100	歩	63.5	402,200	歩	55.6	334,400	歩	42.1	257,100	歩	34.1	208,800	歩	29.4	174,900	
32				歩	104.6	630,900	歩	81.3	508,700	歩	71.1	423,200	歩	53.9	325,000	歩	43.7	263,900	歩	37.6	220,700	
100 - 100	950	1000 × 1000	38	2	124.3	740,600	歩	96.5	597,000	歩	84.5	496,400	歩	64.0	381,300	歩	51.9	309,900	歩	44.7	259,200	
			50	6	163.5	951,600	2	127.0	767,000	2	111.1	637,800	2	84.1	489,900	歩	68.3	398,100	歩	58.8	333,000	

T荷重標記の — は、「荷重のかからないところ」にご使用ください。

ステンレス製／中・重荷重用 溝蓋

ステンレスグレーチング

ステンレス
グレーチング

寸法表 (mm)

製品符号	呼び	溝幅 W	幅×長さ A L	高さ H	ピッチP (スキマス)																	
					P10 (S6)			P13 (S9)			P15 (S11)			P20 (S16)			P25 (S21)			P30 (S26)		
					T 荷重	W.G.T kg	本体のみ 価格¥	T 荷重	W.G.T kg	本体のみ 価格¥	T 荷重	W.G.T kg	本体のみ 価格¥	T 荷重	W.G.T kg	本体のみ 価格¥	T 荷重	W.G.T kg	本体のみ 価格¥	T 荷重	W.G.T kg	本体のみ 価格¥
HYMFG-R ノンスリップ	15 - 100	100	150 × 1000	15	20	7.8	58,100	20	6.3	43,600	20	5.6	37,500	14	4.4	30,600	14	3.8	25,700	6	3.4	22,200
				20	20	10.5	69,400	20	8.4	57,500	20	7.5	48,900	20	5.9	39,500	20	5.0	33,400	20	4.5	29,200
				25	20	13.1	85,600	20	10.5	70,600	20	9.3	60,400	20	7.4	48,600	20	6.3	41,100	20	5.6	35,900
				32	20	16.7	108,400	20	13.4	89,800	20	11.9	76,500	20	9.5	61,500	20	8.0	52,200	20	7.1	45,400
	20 - 100	150	200 × 1000	15	14	10.3	73,700	6	8.1	56,900	2	7.2	48,500	2	5.7	38,100	2	4.7	32,200	歩	4.2	27,500
				20	20	13.7	90,900	20	10.9	74,700	20	9.6	63,300	14	7.5	50,100	6	6.3	41,900	2	5.6	36,000
				25	20	17.1	112,200	20	13.6	92,100	20	12.0	78,000	20	9.4	62,100	14	7.9	51,900	14	7.0	45,000
				32	20	21.9	142,000	20	17.4	116,300	20	15.4	98,700	20	12.1	78,300	20	10.1	65,700	20	8.9	56,800
	25 - 100	200	250 × 1000	15	2	12.7	90,300	2	10.0	70,100	2	8.9	58,800	歩	6.9	48,400	歩	5.7	40,000	歩	5.0	33,900
				20	14	16.9	112,200	6	13.4	91,800	2	11.8	77,400	2	9.2	60,900	2	7.6	50,700	歩	6.7	43,500
				25	20	21.2	133,700	20	16.7	113,300	14	14.8	95,400	6	11.5	76,500	2	9.5	62,700	2	8.4	53,700
				32	20	27.1	175,600	20	21.4	143,300	20	18.9	120,900	20	14.7	96,000	14	12.2	79,200	14	10.7	68,100
	30 - 100	250	300 × 1000	38	20	32.2	206,100	20	25.4	168,300	20	22.4	142,000	20	17.4	112,800	20	14.5	93,000	20	12.7	79,700
				15	2	15.1	105,600	歩	11.9	83,200	歩	10.5	70,100	歩	8.1	55,800	歩	6.7	45,800	歩	5.9	38,800
				20	2	20.2	133,500	2	15.9	108,600	2	14.0	91,200	歩	10.8	72,300	歩	8.9	59,300	歩	7.8	50,700
				25	14	25.2	165,000	14	19.8	134,900	2	17.5	113,100	2	13.5	89,100	2	11.2	73,500	歩	9.8	62,700
	35 - 100	300	350 × 1000	32	20	32.2	208,800	20	25.4	170,300	20	22.4	143,100	14	17.3	112,200	2	14.3	92,900	2	12.5	79,200
				38	20	38.3	245,300	20	30.1	199,700	20	26.6	183,000	20	20.5	132,000	14	17.0	108,600	14	14.9	93,000
				50	20	50.4	315,500	20	39.6	256,700	20	35.0	215,900	20	27.0	171,800	20	22.4	139,800	20	19.6	119,700
				15	歩	17.5	121,600	歩	13.8	95,800	歩	12.1	80,400	歩	9.3	66,200	歩	7.7	54,300	歩	6.7	45,900
	40 - 100	350	400 × 1000	20	2	23.4	155,100	2	18.4	126,000	歩	16.2	106,000	歩	12.4	85,100	歩	10.3	68,200	歩	8.9	57,900
				25	6	29.2	191,400	2	22.9	155,800	2	20.2	130,700	2	15.6	104,000	歩	12.8	83,900	歩	11.2	71,800
				32	20	37.4	242,400	14	29.4	197,200	14	25.9	165,000	2	19.9	131,100	2	16.4	106,500	2	14.3	84,500
				38	20	44.4	284,800	20	34.9	231,400	20	30.7	193,700	14	23.6	153,900	6	19.5	124,800	2	17.0	98,900
	45 - 100	400	450 × 1000	50	20	58.5	365,700	20	45.9	297,000	20	40.4	249,000	20	31.1	199,800	20	25.6	160,500	14	22.4	136,200
				15	歩	20.0	137,900	歩	15.6	109,500	歩	13.8	91,200	歩	10.6	73,600	歩	8.7	60,300	歩	7.5	49,800
				20	2	26.6	176,300	歩	20.8	143,300	歩	18.3	120,000	歩	14.1	95,200	歩	11.6	76,800	歩	10.1	65,100
				25	2	33.3	218,300	2	26.1	177,300	2	22.9	148,100	歩	17.6	116,800	歩	14.5	95,100	歩	12.6	80,400
	50 - 100	450	500 × 1000	32	14	42.6	276,300	6	33.4	223,800	2	29.3	187,700	2	22.5	146,900	2	18.5	120,000	歩	16.1	101,900
				38	20	50.6	323,900	14	39.6	262,800	14	34.8	220,200	6	26.7	172,800	2	22.0	140,900	2	19.1	119,700
				50	20	66.5	416,200	20	52.1	337,700	20	45.8	283,100	20	35.2	224,600	14	28.9	180,900	14	25.2	153,400
				15	歩	22.4	154,000	歩	17.5	122,400	歩	15.4	102,400	歩	11.8	84,000	歩	9.7	66,900	歩	8.4	56,400
	100 - 100	950	1000 × 1000	20	歩	29.9	198,000	歩	23.3	160,500	歩	20.5	134,100	歩	15.7	107,700	歩	12.9	85,500	歩	11.2	72,300
				25	2	37.3	244,800	2	29.2	198,400	歩	25.6	165,900	歩	19.6	132,200	歩	16.1	105,500	歩	14.0	89,700
				32	14	47.8	309,600	2	37.4	250,600	2	32.8	210,000	2	25.1	165,800	歩	20.6	133,500	歩	17.9	113,100
				38	20	56.7	363,500	14	44.4	294,400	14	39.0	246,300	2	29.8	194,700	2	24.5	156,900	2	21.2	132,900
	100 - 100	950	1000 × 1000	50	20	74.6	466,700	20	58.4	378,300	20	51.3	316,200	14	39.3	252,600	14	32.2	201,300	2	28.0	170,400
				15	歩	24.8	169,600	歩	19.4	135,400	歩	17.0	113,100	歩	13.0	91,600	歩	10.6	74,700	歩	9.2	62,700
				20	歩	33.1	219,500	歩	25.8	177,600	歩	22.7	148,600	歩	17.3	117,800	歩	14.2	94,000	歩	12.3	79,600
				25	2	41.4	271,100	歩	32.3	219,500	歩	28.4	183,300	歩	21.7	144,900	歩	17.7	116,200	歩	15.4	98,400
	100 - 100	950	1000 × 1000	32	6	52.9	342,900	2	41.3	277,700	2	36.3	232,100	2	27.7	181,700	歩	22.7	147,300	歩	19.7	124,500
				38	14	62.9	402,600	6	49.1	325,800	2	43.1	272,300	2	32.9	213,600	2	27.0	172,700	歩	23.4	145,800
				50	20	82.7	517,100	20	64.6	418,600	20	56.7	350,200	14	43.3	277,600	6	35.5	222,000	2	30.8	187,600
				15	—	49.1	337,800	—	38.1	272,900	—	33.3	227,100	—	25.2	174,800	—	20.5	141,900	—	17.6	119,000
	100 - 100	950	1000 × 1000	20	歩	65.4	443,900	歩	50.8	357,500	歩	44.5	297,600	—	33.7	228,600	—	27.3	185,800	—	23.5	155,200
				25	歩	81.8	548,700	歩	63.5	442,000	歩	55.6	367,400	歩	42.1	282,500	歩	34.1	229,600	歩	29.4	192,000
				32	歩	104.6	693,900	歩	81.3	559,200	歩	71.1	464,900	歩	53.9	357,300	歩	43.7	290,100	歩	37.6	243,000
				38	2	124.3	814,400	歩	96.5	656,300	歩	84.5	545,600	歩	64.0	419,200	歩	51.9	340,500	歩	44.7	284,700
100 - 100	950	1000 × 1000	50	6	163.5	1,046,400	2	127.0	843,600	2	111.1	701,200	2	84.1	538,500	歩	68.3	437,600	歩	58.8	366,300	

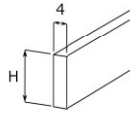
T荷重標記の — は、「荷重のかからないところ」にご使用ください。

ステンレス製／中・重荷重用 溝蓋 ボルト固定式

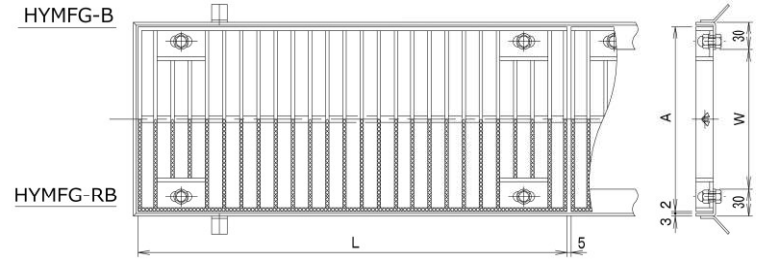
HYMFG-B

フラットバータイプ

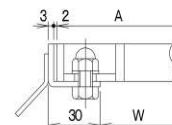
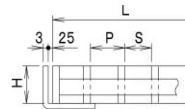
ボルト固定式



<受注生産品>



HYMFG-RB

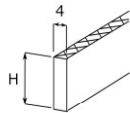


ボルト固定部

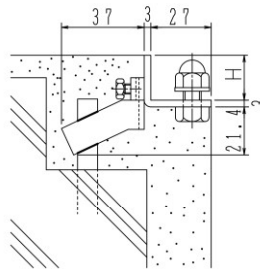
HYMFG-RB

ノンスリップフラットバータイプ

ボルト固定式



受枠形状MBNB



<単位:mm>

ピッチP	10	13	15	20	25	30
スキマS	6	9	11	16	21	26

ステンレス製／中・重荷重用 溝蓋 ボルト固定式

ステンレスグレーチング

ステンレス
グレーチング

寸法表 (mm)

製品符号	呼び	溝幅 W	幅×長さ A L	高さ H	ピッチP (スキマS)																	
					P10 (S6)			P13 (S9)			P15 (S11)			P20 (S16)			P25 (S21)			P30 (S26)		
					T 荷重	W.G.T kg	本体のみ 価格¥	T 荷重	W.G.T kg	本体のみ 価格¥	T 荷重	W.G.T kg	本体のみ 価格¥	T 荷重	W.G.T kg	本体のみ 価格¥	T 荷重	W.G.T kg	本体のみ 価格¥	T 荷重	W.G.T kg	本体のみ 価格¥
HYMFG-B	15 - 100	100	150 × 1000	15	20	7.8	67,800	20	6.3	55,500	20	5.6	49,400	14	4.4	40,400	14	3.8	34,600	6	3.4	29,900
				20	20	10.5	88,700	20	8.4	71,000	20	7.5	63,400	20	5.9	53,000	20	5.0	45,000	20	4.5	42,300
				25	20	13.1	101,600	20	10.5	86,100	20	9.3	82,800	20	7.4	66,900	20	6.3	51,900	20	5.6	48,300
				32	20	16.7	123,000	20	13.4	104,100	20	11.9	99,200	20	9.5	75,800	20	8.0	64,200	20	7.1	59,200
	20 - 100	150	200 × 1000	15	14	10.3	80,900	6	8.1	68,300	2	7.2	55,200	2	5.7	44,900	2	4.7	40,000	歩	4.2	34,200
				20	20	13.7	106,200	20	10.9	86,800	20	9.6	77,600	14	7.5	62,200	6	6.3	52,400	2	5.6	48,200
				25	20	17.1	122,400	20	13.6	103,500	20	12.0	91,400	20	9.4	73,000	14	7.9	61,100	14	7.0	57,400
				32	20	21.9	148,800	20	17.4	125,200	20	15.4	109,500	20	12.1	88,600	20	10.1	74,200	20	8.9	68,200
	25 - 100	200	250 × 1000	15	2	12.7	96,600	2	10.0	77,400	2	8.9	68,100	歩	6.9	57,200	歩	5.7	47,400	歩	5.0	39,800
				20	14	16.9	127,400	6	13.4	101,800	2	11.8	88,100	2	9.2	71,200	2	7.6	59,400	歩	6.7	53,800
				25	20	21.2	148,100	20	16.7	122,200	14	14.8	105,200	6	11.5	84,900	2	9.5	70,700	2	8.4	63,900
				32	20	27.1	189,800	20	21.4	148,600	20	18.9	129,200	20	14.7	103,700	14	12.2	86,000	14	10.7	77,000
	30 - 100	250	300 × 1000	15	2	15.1	110,800	歩	11.9	90,500	歩	10.5	76,400	歩	8.1	63,800	歩	6.7	53,100	歩	5.9	44,400
				20	2	20.2	145,400	2	15.9	117,500	2	14.0	101,300	歩	10.8	81,600	歩	8.9	67,600	歩	7.8	60,500
				25	14	25.2	168,800	14	19.8	142,000	2	17.5	121,400	2	13.5	97,400	2	11.2	80,200	歩	9.8	72,300
				32	20	32.2	206,300	20	25.4	174,300	20	22.4	149,900	14	17.3	119,600	2	14.3	98,800	2	12.5	87,800
	35 - 100	300	350 × 1000	38	20	38.3	233,100	20	30.1	202,100	20	26.6	189,000	20	20.5	137,200	14	17.0	113,300	14	14.9	100,000
				50	20	50.4	308,700	20	39.6	252,800	20	35.0	216,600	20	27.0	171,900	20	22.4	142,600	20	19.6	121,600
				15	歩	17.5	127,500	歩	13.8	99,400	歩	12.1	85,000	歩	9.3	68,400	歩	7.7	57,900	歩	6.7	50,100
				20	2	23.4	167,800	2	18.4	133,100	歩	16.2	113,900	歩	12.4	91,200	歩	10.3	75,300	歩	8.9	66,500
	40 - 100	350	400 × 1000	25	6	29.2	195,200	2	22.9	160,500	2	20.2	136,600	2	15.6	108,800	歩	12.8	89,900	歩	11.2	79,700
				32	20	37.4	240,400	14	29.4	198,400	14	25.9	169,100	2	19.9	134,400	2	16.4	111,200	2	14.3	86,400
				38	20	44.4	270,800	20	34.9	230,000	20	30.7	195,500	14	23.6	154,700	6	19.5	127,700	2	17.0	111,400
				50	20	58.5	361,100	20	45.9	288,600	20	40.4	247,400	20	31.1	198,800	20	25.6	164,100	14	22.4	134,000
	45 - 100	400	450 × 1000	15	歩	20.0	141,500	歩	15.6	115,000	歩	13.8	95,300	歩	10.6	75,500	歩	8.7	63,300	歩	7.5	55,200
				20	2	26.6	185,100	歩	20.8	149,100	歩	18.3	127,000	歩	14.1	101,400	歩	11.6	83,300	歩	10.1	73,100
				25	2	33.3	215,300	2	26.1	180,300	2	22.9	152,800	歩	17.6	121,500	歩	14.5	100,100	歩	12.6	88,400
				32	14	42.6	264,800	6	33.4	223,200	2	29.3	190,100	2	22.5	150,300	2	18.5	123,300	歩	16.1	108,000
	50 - 100	450	500 × 1000	38	20	50.6	298,500	14	39.6	259,200	14	34.8	219,500	6	26.7	173,100	2	22.0	142,500	2	19.1	124,000
				50	20	66.5	399,600	20	52.1	326,600	20	45.8	276,300	20	35.2	217,100	14	28.9	178,200	14	25.2	154,800
				15	歩	22.4	158,100	歩	17.5	126,600	歩	15.4	107,000	歩	11.8	85,400	歩	9.7	70,000	歩	8.4	61,000
				20	歩	29.9	208,200	歩	23.3	164,300	歩	20.5	139,800	歩	15.7	110,800	歩	12.9	91,100	歩	11.2	78,500
	55 - 100	450	550 × 1000	25	2	37.3	242,100	2	29.2	199,600	歩	25.6	168,800	歩	19.6	133,400	歩	16.1	109,500	歩	14.0	95,100
				32	14	47.8	297,400	2	37.4	247,600	2	32.8	210,500	2	25.1	165,500	歩	20.6	135,300	歩	17.9	117,800
				38	20	56.7	335,300	14	44.4	287,600	14	39.0	243,300	2	29.8	196,000	2	24.5	160,700	2	21.2	135,300
				50	20	74.6	449,000	20	58.4	362,400	20	51.3	307,700	14	39.3	237,900	14	32.2	183,400	2	28.0	169,700
	60 - 100	450	600 × 1000	15	歩	24.8	171,900	歩	19.4	140,100	歩	17.0	112,500	歩	13.0	91,600	歩	10.6	76,200	歩	9.2	68,300
				20	歩	33.1	225,300	歩	25.8	180,400	歩	22.7	153,600	歩	17.3	121,000	歩	14.2	99,000	歩	12.3	85,600
				25	2	41.4	263,000	歩	32.3	218,800	歩	28.4	184,700	歩	21.7	145,800	歩	17.7	118,800	歩	15.4	103,100
				32	6	52.9	323,700	2	41.3	271,800	2	36.3	230,700	2	27.7	181,000	歩	22.7	148,200	歩	19.7	128,000
	70 - 100	450	700 × 1000	38	14	62.9	365,400	6	49.1	316,400	2	43.1	267,200	2	32.9	209,000	2	27.0	171,200	歩	23.4	145,400
				50	20	82.7	489,900	20	64.6	399,600	20	56.7	337,100	14	43.3	263,600	6	35.5	215,900	2	30.8	185,400
				15	—	49.1	381,000	—	38.1	308,300	—	33.3	256,600	—	25.2	196,600	—	20.5	159,900	—	17.6	134,000
				20	歩	65.4	501,300	歩	50.8	403,400	歩	44.5	335,700	歩	33.7	258,000	—	27.3	209,700	—	23.5	175,400
	80 - 100	950	800 × 1000	25	歩	81.8	619,200	歩	63.5	498,900	歩	55.6	414,900	歩	42.1	319,000	歩	34.1	258,500	歩	29.4	216,600
				32	歩	104.6	782,800	歩	81.3	631,100	歩	71.1	524,900	歩	53.9	403,000	歩	43.7	327,000	歩	37.6	273,600
				38	2	124.3	918,600	歩	96.5	740,600	歩	84.5	615,500	歩	64.0	473,200	歩	51.9	383,900	歩	44.7	321,800
				50	6	163.5	1,180,800	2	127.0	951,800	2	111.1	791,400	2	84.1	607,800	歩	68.3	493,000	歩	58.8	413,100

T荷重標記の — は、「荷重のかからないところ」にご使用ください。

ステンレス製／中・重荷重用 溝蓋 ボルト固定式

寸法表 (mm)

製品符号	呼び	溝幅 W	幅×長さ A L	高さ H	ピッチP (スキマS)																	
					P10 (S6)			P13 (S9)			P15 (S11)			P20 (S16)			P25 (S21)			P30 (S26)		
					T 荷重	W.G.T k g	本体のみ 価格¥	T 荷重	W.G.T k g	本体のみ 価格¥	T 荷重	W.G.T k g	本体のみ 価格¥	T 荷重	W.G.T k g	本体のみ 価格¥	T 荷重	W.G.T k g	本体のみ 価格¥	T 荷重	W.G.T k g	本体のみ 価格¥
HYMFG-RB ノンスリップ	15 - 100	100	150 x 1000	15	20	7.8	78,000	20	6.3	58,100	20	5.6	53,400	14	4.4	44,000	14	3.8	37,500	6	3.4	34,500
				20	20	10.5	90,500	20	8.4	74,300	20	7.5	65,000	20	5.9	54,400	20	5.0	47,000	20	4.5	42,400
				25	20	13.1	106,400	20	10.5	86,900	20	9.3	78,300	20	7.4	62,600	20	6.3	52,700	20	5.6	44,400
				32	20	16.7	124,200	20	13.4	102,200	20	11.9	91,100	20	9.5	76,400	20	8.0	64,700	20	7.1	54,400
	20 - 100	150	200 x 1000	15	14	10.3	91,600	6	8.1	70,100	2	7.2	57,600	2	5.7	46,800	2	4.7	44,000	歩	4.2	36,500
				20	20	13.7	113,000	20	10.9	92,100	20	9.6	81,500	14	7.5	60,600	6	6.3	54,300	2	5.6	49,800
				25	20	17.1	135,000	20	13.6	110,100	20	12.0	96,500	20	9.4	76,100	14	7.9	64,100	14	7.0	59,800
				32	20	21.9	165,200	20	17.4	134,300	20	15.4	116,700	20	12.1	93,800	20	10.1	78,600	20	8.9	72,300
	25 - 100	200	250 x 1000	15	2	12.7	105,900	2	10.0	81,800	2	8.9	71,600	歩	6.9	59,200	歩	5.7	51,500	歩	5.0	42,200
				20	14	16.9	134,100	6	13.4	108,900	2	11.8	93,300	2	9.2	74,800	2	7.6	62,200	歩	6.7	56,400
				25	20	21.2	155,700	20	16.7	131,000	14	14.8	111,600	6	11.5	89,600	2	9.5	74,300	2	8.4	67,500
				32	20	27.1	198,300	20	21.4	160,500	20	18.9	138,300	20	14.7	110,300	14	12.2	91,500	14	10.7	82,200
	30 - 100	250	300 x 1000	15	2	15.1	120,300	歩	11.9	94,000	歩	10.5	79,700	歩	8.1	67,200	歩	6.7	55,500	歩	5.9	47,200
				20	2	20.2	155,800	2	15.9	125,800	2	14.0	107,800	歩	10.8	85,700	歩	8.9	70,800	歩	7.8	63,600
				25	14	25.2	188,600	14	19.8	152,800	2	17.5	130,400	2	13.5	103,100	2	11.2	85,500	歩	9.8	76,500
				32	20	32.2	232,700	20	25.4	188,400	20	22.4	161,000	14	17.3	127,600	2	14.3	105,800	2	12.5	93,900
				38	20	38.3	259,700	20	30.1	209,800	20	26.6	190,000	20	20.5	147,000	14	17.0	121,500	14	14.9	107,300
	35 - 100	300	350 x 1000	50	20	50.4	328,000	20	39.6	264,900	20	35.0	220,000	20	27.0	180,200	20	22.4	141,500	20	19.6	128,300
				15	歩	17.5	134,300	歩	13.8	104,900	歩	12.1	88,800	歩	9.3	74,600	歩	7.7	62,700	歩	6.7	54,300
				20	2	23.4	177,600	2	18.4	143,200	歩	16.2	122,400	歩	12.4	96,200	歩	10.3	79,400	歩	8.9	70,000
				25	6	29.2	214,600	2	22.9	173,600	2	20.2	147,300	2	15.6	116,000	歩	12.8	95,700	歩	11.2	85,200
				32	20	37.4	266,100	14	29.4	214,800	14	25.9	182,700	2	19.9	143,800	2	16.4	119,000	2	14.3	92,800
	40 - 100	350	400 x 1000	38	20	44.4	310,400	20	34.9	250,100	20	30.7	211,500	14	23.6	166,700	6	19.5	137,700	2	17.0	111,900
				50	20	58.5	377,600	20	45.9	304,200	20	40.4	254,900	20	31.1	208,200	20	25.6	166,200	14	22.4	146,800
				15	歩	20.0	153,200	歩	15.6	120,500	歩	13.8	100,200	歩	10.6	82,700	歩	8.7	68,700	歩	7.5	59,800
				20	2	26.6	199,000	歩	20.8	160,500	歩	18.3	136,500	歩	14.1	107,400	歩	11.6	88,400	歩	10.1	77,400
				25	2	33.3	242,000	2	26.1	195,200	2	22.9	165,000	歩	17.6	130,200	歩	14.5	107,200	歩	12.6	94,400
	45 - 100	400	450 x 1000	32	14	42.6	300,800	6	33.4	241,800	2	29.3	205,700	2	22.5	161,300	2	18.5	132,900	歩	16.1	116,300
				38	20	50.6	350,100	14	39.6	282,000	14	34.8	238,400	6	26.7	187,000	2	22.0	153,900	2	19.1	134,100
				50	20	66.5	440,300	20	52.1	354,400	20	45.8	301,000	20	35.2	235,700	14	28.9	193,600	14	25.2	167,800
				15	歩	22.4	170,800	歩	17.5	134,600	歩	15.4	111,400	歩	11.8	92,400	歩	9.7	75,200	歩	8.4	65,200
				20	歩	29.9	220,400	歩	23.3	177,200	歩	20.5	150,300	歩	15.7	118,200	歩	12.9	97,000	歩	11.2	84,400
	50 - 100	450	500 x 1000	25	2	37.3	268,600	2	29.2	216,000	歩	25.6	182,400	歩	19.6	142,800	歩	16.1	117,400	歩	14.0	102,500
				32	14	47.8	334,100	2	37.4	268,400	2	32.8	228,500	2	25.1	178,200	歩	20.6	146,300	歩	17.9	126,800
				38	20	56.7	390,300	14	44.4	313,700	14	39.0	264,500	2	29.8	203,100	2	24.5	157,800	2	21.2	146,600
				50	20	74.6	493,700	20	58.4	397,000	20	51.3	335,000	14	39.3	261,000	14	32.2	214,200	2	28.0	184,500
				15	歩	24.8	185,900	歩	19.4	147,300	歩	17.0	118,400	歩	13.0	100,000	歩	10.6	83,100	歩	9.2	72,200
	100 - 100	950	1000 x 1000	20	歩	33.1	242,400	歩	25.8	194,700	歩	22.7	165,800	歩	17.3	129,300	歩	14.2	105,600	歩	12.3	91,500
				25	2	41.4	295,400	歩	32.3	237,200	歩	28.4	200,100	歩	21.7	157,100	歩	17.7	128,400	歩	15.4	111,200
				32	6	52.9	368,100	2	41.3	295,700	2	36.3	250,200	2	27.7	195,500	歩	22.7	160,000	歩	19.7	138,400
				38	14	62.9	429,600	6	49.1	344,800	2	43.1	290,400	2	32.9	226,100	2	27.0	185,200	歩	23.4	155,900
				50	20	82.7	544,100	20	64.6	437,200	20	56.7	368,200	14	43.3	287,000	6	35.5	235,100	2	30.8	201,800
	100 - 100	950	1000 x 1000	15	—	49.1	445,400	—	38.1	359,700	—	33.3	299,400	—	25.2	230,000	—	20.5	186,300	—	17.6	156,400
				20	歩	65.4	585,500	歩	50.8	471,400	歩	44.5	392,200	—	33.7	301,500	—	27.3	244,500	—	23.5	204,600
				25	歩	81.8	723,800	歩	63.5	583,000	歩	55.6	484,500	歩	42.1	372,300	歩	34.1	302,300	歩	29.4	253,400
				32	歩	104.6	915,300	歩	81.3	737,600	歩	71.1	613,000	歩	53.9	471,300	歩	43.7	382,200	歩	37.6	320,000
				38	2	124.3	1,074,500	歩	96.5	865,700	歩	84.5	719,800	歩	64.0	553,100	歩	51.9	448,700	歩	44.7	375,400
	50	6	163.5	1,380,400	2	127.0	1,112,900	2	111.1	925,000	2	84.1	710,200	歩	68.3	576,500	歩	58.8	482,800			

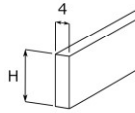
T荷重標記の — は、「荷重のかからないところ」にご使用ください。

Ⓜは信頼のブランド

ステンレス製／中・重荷重U字溝用 溝蓋

HYMFU

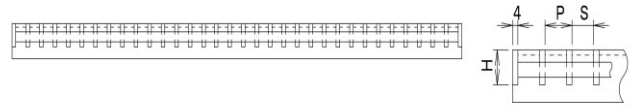
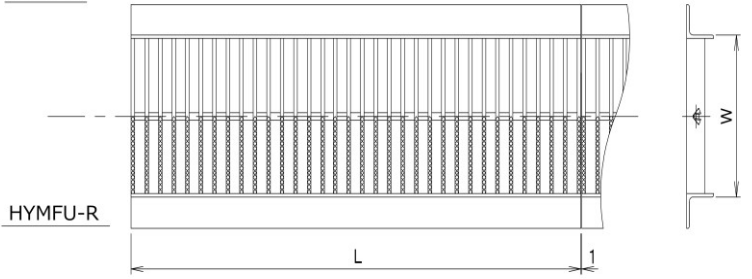
フラットバータイプ



<受注生産品>

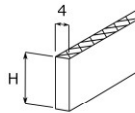
HYMFU

HYMFU-R



HYMFU-R

ノンスリップフラットバータイプ



<単位:mm>

ピッチP	10	13	15	20	25	30
スキマS	6	9	11	16	21	26

ステンレス製／中・重荷重U字溝用 溝蓋

寸法表 (mm)

製品符号	呼び	溝幅	幅×長さ W × L	高さ H	ピッチP (スキマス)																	
					P10 (S6)			P13 (S9)			P15 (S11)			P20 (S16)			P25 (S21)			P30 (S26)		
					T 荷重	W.G.T kg	価格¥	T 荷重	W.G.T kg	価格¥	T 荷重	W.G.T kg	価格¥	T 荷重	W.G.T kg	価格¥	T 荷重	W.G.T kg	価格¥	T 荷重	W.G.T kg	価格¥
HYMFU	12-10	120	110 × 1000	15	14	7.7	55,100	14	6.6	43,100	14	6.1	38,800	14	5.3	34,500	14	4.8	30,500	6	4.5	28,500
				20	14	9.4	61,800	14	7.9	50,700	14	7.2	44,800	14	6.1	38,300	14	5.5	34,200	14	5.1	31,600
				25	14	10.9	68,200	14	9.1	58,100	14	8.2	51,000	14	6.9	43,100	14	6.0	38,300	14	5.6	34,800
	15-10	150	140 × 1000	15	14	9.2	66,600	14	7.7	49,800	14	7.1	44,300	2	6.0	37,800	2	5.4	34,100	2	5.0	31,600
				20	14	11.3	70,700	14	9.4	59,700	14	8.5	52,600	14	7.1	44,300	14	6.2	39,000	14	5.7	35,300
				25	14	13.4	82,500	14	10.9	69,900	14	10.0	60,600	14	8.1	50,700	14	7.0	44,200	14	6.4	39,500
	18-10	180	170 × 1000	15	14	10.6	70,700	6	8.8	57,300	2	8.0	50,200	2	6.7	42,400	2	5.9	37,700	歩	5.5	34,200
				20	14	13.3	78,900	14	10.9	69,000	14	9.8	60,400	14	8.1	50,200	2	7.0	43,700	2	6.4	39,400
				25	14	15.8	97,100	14	12.8	81,300	14	11.5	70,100	14	9.3	58,000	14	8.0	50,100	14	7.2	44,700
				32	14	20.5	124,000	14	16.7	104,300	14	15.0	90,400	14	12.2	74,700	14	10.5	64,800	14	9.6	57,900
	20-10	200	190 × 1000	15	6	11.6	87,400	2	9.6	64,500	2	8.7	55,100	2	7.2	48,500	歩	6.3	41,000	歩	5.8	36,600
				20	14	14.5	92,000	14	11.9	75,500	14	10.7	65,400	2	8.7	56,900	2	7.6	47,100	2	6.9	42,300
				25	14	17.4	106,700	14	14.1	89,200	14	12.6	76,700	14	10.1	64,400	14	8.7	54,000	6	7.8	47,700
				32	14	22.6	140,000	14	18.3	113,800	14	16.4	98,700	14	13.3	80,800	14	11.4	69,900	14	10.3	61,800
	24-10	240	230 × 1000	15	2	13.5	91,000	2	11.1	71,800	2	10.0	62,100	歩	8.2	53,800	歩	7.1	45,500	歩	6.5	40,200
				20	14	17.1	105,000	6	13.9	88,100	2	12.4	75,900	2	10.0	63,800	2	8.6	53,400	2	7.8	47,400
				25	14	20.6	125,800	14	16.6	104,400	14	14.8	89,300	6	11.8	72,900	2	10.0	61,800	2	8.9	54,400
				32	14	26.7	172,600	14	21.5	146,300	14	19.2	127,600	14	16.1	106,600	14	13.1	92,900	14	11.7	83,900
	30-10	300	290 × 1000	15	2	16.4	117,300	歩	13.3	85,700	歩	12.0	73,800	歩	9.7	60,500	歩	8.3	52,200	歩	7.5	46,500
				20	2	21.0	128,700	2	16.9	106,700	2	15.1	91,500	2	12.0	73,800	歩	10.2	62,900	歩	9.1	55,000
				25	14	25.5	154,600	6	20.3	127,600	2	18.0	108,500	2	14.2	86,900	2	11.9	73,500	2	10.6	64,000
				32	14	32.9	209,300	14	26.3	175,600	14	23.4	144,900	14	18.5	125,100	2	15.6	107,900	2	13.9	96,300
				38	14	38.4	238,800	14	30.5	199,500	14	27.1	171,400	14	21.2	139,800	14	17.8	120,000	6	15.7	105,900
	36-10	360	350 × 1000	15	歩	19.3	135,000	歩	15.6	100,700	歩	13.9	85,700	歩	11.1	73,000	歩	9.5	61,200	歩	8.5	53,600
20				2	24.9	151,800	2	19.9	125,700	2	17.7	106,800	歩	13.9	88,400	歩	11.8	72,400	歩	10.4	63,000	
25				6	30.3	183,500	2	24.0	151,000	2	21.3	128,100	2	16.7	101,800	2	13.9	85,100	歩	12.3	73,600	
32				14	39.1	245,900	14	31.1	204,600	6	27.6	175,800	2	21.6	143,400	2	18.1	122,800	2	16.0	108,400	
38				14	45.7	281,800	14	36.2	233,400	14	32.0	200,100	6	24.9	161,400	2	20.8	137,400	2	18.3	120,400	
HYMFU-R ノンスリップ	12-10	120	110 × 1000	15	14	7.7	68,100	14	6.6	53,700	14	6.1	43,000	14	5.3	40,500	14	4.8	34,600	6	4.5	31,000
				20	14	9.4	80,800	14	7.9	63,600	14	7.2	51,500	14	6.1	47,800	14	5.5	40,500	14	5.1	36,000
				25	14	10.9	92,400	14	9.1	72,800	14	8.2	59,200	14	6.9	53,800	14	6.0	45,000	14	5.6	39,400
	15-10	150	140 × 1000	15	14	9.2	77,700	14	7.7	61,100	14	7.1	48,600	2	6.0	44,200	2	5.4	37,500	2	5.0	34,200
				20	14	11.3	90,900	14	9.4	71,400	14	8.5	59,100	14	7.1	54,900	14	6.2	45,600	14	5.7	39,300
				25	14	13.4	103,500	14	10.9	81,500	14	10.0	67,700	14	8.1	61,400	14	7.0	51,000	14	6.4	43,500
	18-10	180	170 × 1000	15	14	10.6	89,400	6	8.8	70,400	2	8.0	55,200	2	6.7	50,600	2	5.9	42,600	歩	5.5	37,600
				20	14	13.3	108,800	14	10.9	85,600	14	9.8	67,600	14	8.1	60,300	2	7.0	50,000	2	6.4	43,000
				25	14	15.8	120,500	14	12.8	95,000	14	11.5	77,200	14	9.3	68,100	14	8.0	56,300	14	7.2	48,900
				32	14	20.5	157,700	14	16.7	124,100	14	15.0	99,400	14	12.2	82,000	14	10.5	70,700	14	9.6	63,300
	20-10	200	190 × 1000	15	6	11.6	103,800	2	9.6	81,500	2	8.7	64,400	2	7.2	58,500	歩	6.3	49,200	歩	5.8	43,200
20				14	14.5	123,200	14	11.9	97,200	14	10.7	78,900	2	8.7	71,800	2	7.6	59,100	2	6.9	50,600	
25				14	17.4	142,100	14	14.1	112,000	14	12.6	91,000	14	10.1	81,400	14	8.7	66,500	6	7.8	56,300	
32				14	22.6	182,700	14	18.3	143,800	14	16.4	115,000	14	13.3	95,000	14	11.4	77,200	14	10.3	68,100	
24-10	240	230 × 1000	15	2	13.5	116,400	2	11.1	91,600	2	10.0	72,300	歩	8.2	65,400	歩	7.1	54,900	歩	6.5	47,400	
			20	14	17.1	139,700	6	13.9	110,100	2	12.4	88,700	2	10.0	79,100	2	8.6	65,300	2	7.8	55,100	
			25	14	20.6	161,800	14	16.6	127,400	14	14.8	102,000	6	11.8	90,900	2	10.0	74,300	2	8.9	61,700	
			32	14	26.7	208,400	14	21.5	164,200	14	19.2	140,100	14	16.1	116,900	14	13.1	102,300	14	11.7	92,100	
30-10	300	290 × 1000	15	2	16.4	137,600	歩	13.3	108,300	歩	12.0	83,000	歩	9.7	74,300	歩	8.3	61,800	歩	7.5	53,600	
			20	2	21.0	163,100	2	16.9	128,600	2	15.1	105,500	2	12.0	91,000	歩	10.2	74,300	歩	9.1	61,700	
			25	14	25.5	190,100	6	20.3	149,700	2	18.0	122,100	2	14.2	104,300	2	11.9	84,800	2	10.6	70,200	
			32	14	32.9	238,800	14	26.3	193,000	14	23.4	167,100	14	18.5	137,400	2	15.6	118,500	2	13.9	105,500	
36-10	360	350 × 1000	15	歩	19.3	164,700	歩	15.6	129,600	歩	13.9	101,800	歩	11.1	89,800	歩	9.5	74,700	歩	8.5	64,000	
			20	2	24.9	202,600	2	19.9	159,800	2	17.7	127,100	歩	13.9	109,800	歩	11.8	89,600	歩	10.4	74,100	
			25	6	30.3	229,400	2	24.0	180,600	2	21.3	144,300	2	16.7	126,300	2	13.9	102,400	歩	12.3	84,000	
			32	14	39.1	294,800	14	31.1	232,000	6	27.6	193,500	2	21.6	157,500	2	18.1	135,000	2	16.0	118,800	
			38	14	45.7	353,800	14	36.2	278,400	14	32.0	220,000	6	24.9	180,500	2	20.8	151,100	2	18.3	132,400	
50	14	61.5	459,600	14	48.9	362,000	14	43.4	285,000	14	34.1	234,200	14	28.6	193,600	14	25.4	169,800				


T荷重標記の ー は、「荷重のかからないところ」にご使用ください。

Ⓜ は信頼のブランド

ステンレス製ノット蓋 柵蓋

HYPM

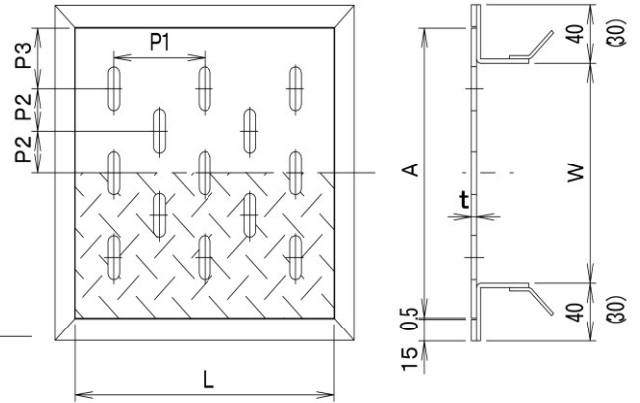
プレートタイプ



<受注生産品>

HYPM

HYPM-S

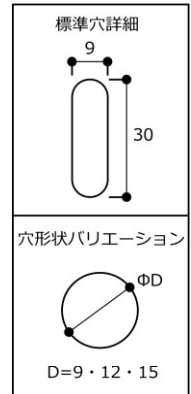
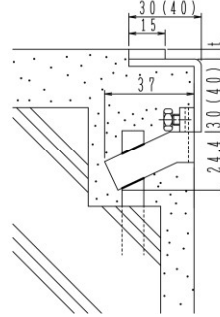


HYPM-S

ノンスリッププレートタイプ



受枠形状MCA



オプション加工
位置ずれ防止フック加工は
ピット蓋1枚につき4ヶ所です。

寸法表 (mm)

製品符号	呼び	柵穴 W	幅×長さ A L	厚さ t	ピッチ			W.G.Tkg				本体のみ 価格¥			
					P1	P2	P3	3t	4t	4.5t	5t	3t	4t	4.5t	5t
HYPM	20-20	150	199×199	3 ・ 4 ・ 5	70	29.0	41.5	0.9	1.2	-	1.5	6,200	7,200	-	別途
	25-25	200	249×249		70	41.5	41.5	1.4	1.9	-	2.3	9,200	10,600	-	
	30-30	250	299×299		70	36.0	41.5	2.0	2.7	-	3.3	13,200	15,600	-	
	35-35	300	349×349		70	44.0	42.5	2.8	3.7	-	4.6	17,700	20,800	-	
	40-40	350	399×399		70	39.5	41.5	3.6	4.8	-	6.0	22,400	27,200	-	
	45-45	400	449×449		70	45.0	44.5	4.6	6.1	-	7.6	28,400	34,200	-	
	50-50	450	499×499		70	41.6	41.5	5.5	7.3	-	9.1	31,500	42,300	-	
HYPM-S	20-20	150	199×199	3 ・ 4.5	70	29.0	41.5	1.0	-	1.5	-	10,800	-	13,200	-
	25-25	200	249×249		70	41.5	41.5	1.6	-	2.2	-	15,400	-	18,800	
	30-30	250	299×299		70	36.0	41.5	2.2	-	3.2	-	22,100	-	26,700	
	35-35	300	349×349		70	44.0	42.5	3.0	-	4.3	-	30,200	-	32,400	
	40-40	350	399×399		70	39.5	41.5	3.9	-	5.7	-	38,900	-	42,900	
	45-45	400	449×449		70	45.0	44.5	4.9	-	7.1	-	49,100	-	59,200	
	50-50	450	499×499		70	41.6	41.5	6.0	-	8.7	-	56,000	-	72,600	

受枠寸法 L3×30×30 をご使用の場合は柵穴が+20mmとなります。

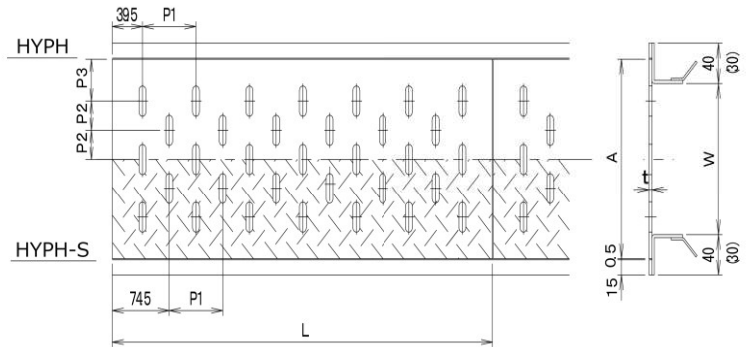
ステンレス製／ピット蓋 溝蓋

HYPH

プレートタイプ



<受注生産品>

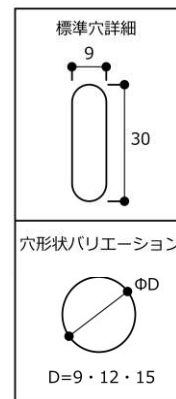
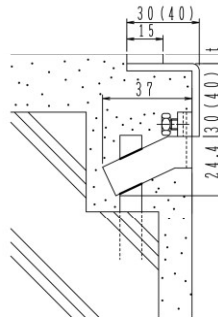


HYPH-S

ノンスリッププレートタイプ



受枠形状MCA



オプション加工
位置ずれ防止フック加工は
ピット蓋1枚につき4ヶ所です。

寸法表 (mm)

製品符号	呼び	溝幅 W	幅×長さ A L	厚さ t	ピッチ			W.G.Tkg				本体のみ 価格¥			
					P1	P2	P3	3 t	4 t	4.5 t	5 t	3 t	4 t	4.5 t	5 t
HYPH	10-50	50	99×499	3 ・ 4 ・ 5	70	16.0	41.5	1.1	1.5	-	1.8	7,000	8,900	-	別途
	12-50	70	119×499		70	36.0	41.5	1.3	1.8	-	2.2	8,300	10,500	-	
	15-50	100	149×499		70	33.0	41.5	1.5	2.2	-	2.7	9,200	13,200	-	
	18-50	130	179×499		70	48.0	41.5	2.0	2.7	-	3.3	10,600	15,600	-	
	20-50	150	199×499		70	29.0	41.5	2.2	2.9	-	3.6	12,300	17,200	-	
	25-50	200	249×499		70	41.5	41.5	2.8	3.7	-	4.6	15,200	21,500	-	
	30-50	250	299×499		70	36.0	41.5	3.3	4.5	-	5.5	17,800	25,700	-	
	35-50	300	349×499		70	44.0	42.5	3.9	5.2	-	6.2	20,800	29,800	-	
	40-50	350	399×499		70	39.5	41.5	4.4	6.0	-	7.4	25,700	33,600	-	
	45-50	400	449×499		70	45.0	44.5	5.0	6.7	-	8.3	29,600	38,100	-	
50-50	450	499×499	70	41.6	41.5	5.5	7.5	-	9.2	31,500	42,300	-			
HYPH-S ノンスリップ	10-50	50	99×499	3 ・ 4.5	70	16.0	41.5	1.2	-	1.7	-	11,100	-	14,300	-
	12-50	70	119×499		70	36.0	41.5	1.5	-	2.1	-	12,400	-	16,800	
	15-50	100	149×499		70	33.0	41.5	1.8	-	2.6	-	14,400	-	20,200	
	18-50	130	179×499		70	48.0	41.5	2.2	-	3.2	-	17,700	-	24,900	
	20-50	150	199×499		70	29.0	41.5	2.4	-	3.4	-	19,600	-	26,200	
	25-50	200	249×499		70	41.5	41.5	3.0	-	4.4	-	23,700	-	32,800	
	30-50	250	299×499		70	36.0	41.5	3.6	-	5.2	-	28,400	-	37,700	
	35-50	300	349×499		70	44.0	42.5	4.2	-	6.1	-	38,800	-	47,400	
	40-50	350	399×499		70	39.5	41.5	4.8	-	6.9	-	41,600	-	58,100	
	45-50	400	449×499		70	45.0	44.5	5.4	-	7.9	-	47,900	-	65,400	
50-50	450	499×499	70	41.6	41.5	6.0	-	8.7	-	55,800	-	72,600			


受枠寸法 L3×30×30 をご使用の場合は樹穴が+20mmとなります。

Ⓜ は信頼のブランド

ステンレス製ノスリットグレーチング モルタル 柵用

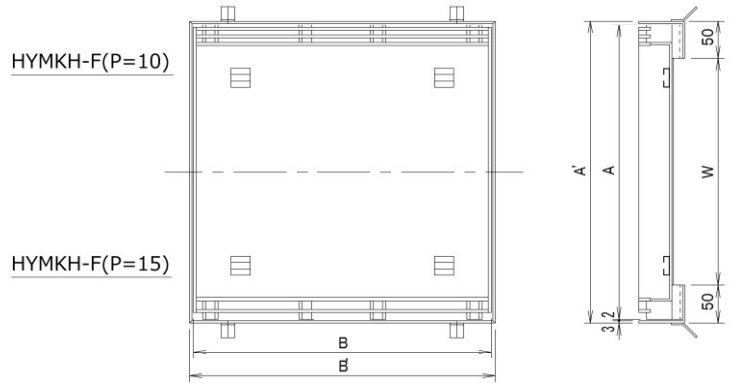
HYMKH-F(ピッチ10)

フラットバータイプ



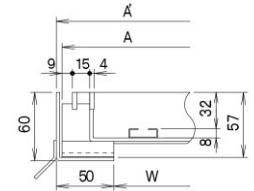
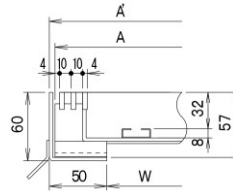
開閉用フックハンドル
Aタイプ(別途価格)
(30ページ参照)
充填材は含みません。

<受注生産品>



ピッチ10

ピッチ15



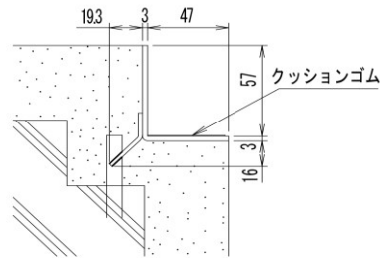
HYMKH-F(ピッチ15)

フラットバータイプ



開閉用フックハンドル
Bタイプ(別途価格)
(30ページ参照)
充填材は含みません。

受枠形状MBL




寸法表 (mm)

製品符号	呼び	T 荷重	柵穴の大きさ W	グレーチング			受枠			W.G.T kg	受枠付 価格¥
				B	A	W.G.T kg	B'	A'	W.G.T kg		
HYMKH-F-14 (ピッチ10)	33-57	14	300×300	390	390	8.1	400	400	4.0	12.1	90,900
	45-57		450×450	540	540	15.3	550	550	5.5	20.8	125,400
	66-57		600×600	690	690	30.4	700	700	7.0	37.4	190,400
HYMKH-F-2 (ピッチ10)	33-57	2	300×300	390	390	7.2	400	400	4.0	11.2	83,000
	45-57		450×450	540	540	13	550	550	5.5	18.5	114,000
	66-57		600×600	690	690	22.7	700	700	7.0	29.7	166,600
HYMKH-F-1 (ピッチ10)	33-57	歩	300×300	390	390	5.8	400	400	4.0	9.8	73,400
	45-57		450×450	540	540	9.9	550	550	5.5	15.4	103,600
	66-57		600×600	690	690	15.4	700	700	7.0	22.4	131,200
HYMKH-F-14 (ピッチ15)	33-57	14	300×300	390	390	7.9	400	400	4.0	11.9	82,500
	45-57		450×450	540	540	15	550	550	5.5	20.5	121,600
	66-57		600×600	690	690	29.6	700	700	7.0	36.6	190,400
HYMKH-F-2 (ピッチ15)	33-57	2	300×300	390	390	7.2	400	400	4.0	11.2	77,000
	45-57		450×450	540	540	12.6	550	550	5.5	18.1	113,900
	66-57		600×600	690	690	21.9	700	700	7.0	28.9	163,600
HYMKH-F-1 (ピッチ15)	33-57	歩	300×300	390	390	5.4	400	400	4.0	9.4	69,600
	45-57		450×450	540	540	9.4	550	550	5.5	14.9	94,600
	66-57		600×600	690	690	14.6	700	700	7.0	21.6	124,600

ステンレス製／スリットグレーチング モルタル 柵用

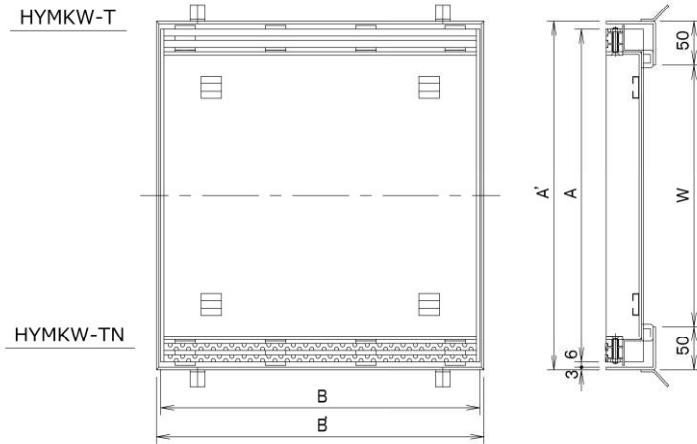
HYMKW-T

Tバータイプ




開閉用フックハンドル
Bタイプ(別途価格)
(30ページ参照)
充填材は含みません。

<受注生産品>



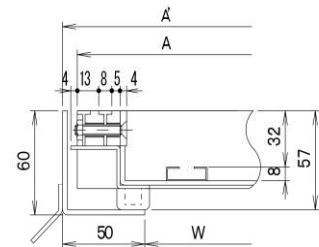
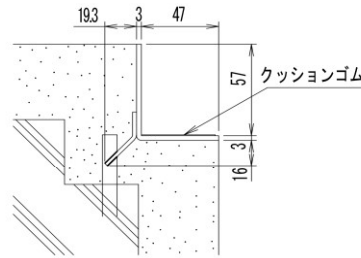
HYMKW-TN

ノンスリップTバータイプ



開閉用フックハンドル
Bタイプ(別途価格)
(30ページ参照)
充填材は含みません。

受枠形状MBL



寸法表 (mm)

製品符号	呼び	T 荷重	柵穴の大きさ W	グレーチング			受枠			W.G.T kg	受枠付 価格¥
				B	A	W.G.T kg	B'	A'	W.G.T kg		
HYMKW-T-14	33-57	14	300×300	382	382	7.5	400	400	4.0	11.5	84,200
	45-57		450×450	532	532	14.7	550	550	5.5	20.2	123,600
	66-57		600×600	682	682	29.1	700	700	7.0	36.1	196,400
HYMKW-T-2	33-57	2	300×300	382	382	7.1	400	400	4.0	11.1	78,500
	45-57		450×450	532	532	13.0	550	550	5.5	18.5	116,900
	66-57		600×600	682	682	22.3	700	700	7.0	29.3	169,400
HYMKW-T-1	33-57	歩	300×300	382	382	6.2	400	400	4.0	10.2	75,000
	45-57		450×450	532	532	10.5	550	550	5.5	16.0	102,300
	66-57		600×600	682	682	15.9	700	700	7.0	22.9	133,600
HYMKW-TN-14 ノンスリップ	33-57	14	300×300	382	382	7.5	400	400	4.0	11.5	95,000
	45-57		450×450	532	532	14.7	550	550	5.5	20.2	127,700
	66-57		600×600	682	682	29.1	700	700	7.0	36.1	199,500
HYMKW-TN-2 ノンスリップ	33-57	2	300×300	382	382	7.1	400	400	4.0	11.1	86,000
	45-57		450×450	532	532	13.0	550	550	5.5	18.5	117,300
	66-57		600×600	682	682	22.3	700	700	7.0	29.3	172,600
HYMKW-TN-1 ノンスリップ	33-57	歩	300×300	382	382	6.2	400	400	4.0	10.2	81,900
	45-57		450×450	532	532	10.5	550	550	5.5	16.0	112,000
	66-57		600×600	682	682	15.9	700	700	7.0	22.9	144,900

Ⓜ は信頼のブランド

ステンレス製／スリットグレーチング モルタル 溝用

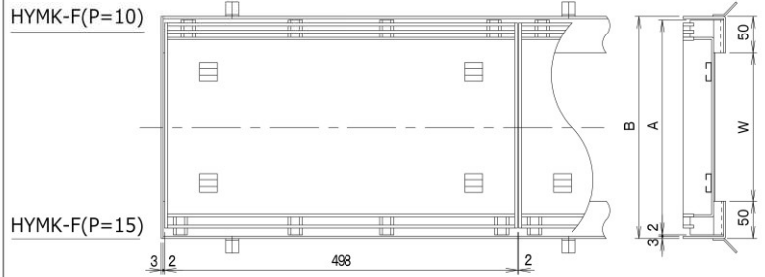
HYMK-F(ピッチ10)

フラットバータイプ

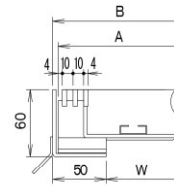


開閉用フックハンドル
Aタイプ(別途価格)
(30ページ参照)
充填材は含みません。

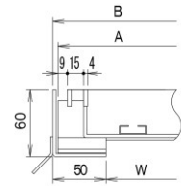
<受注生産品>



ピッチ10



ピッチ15



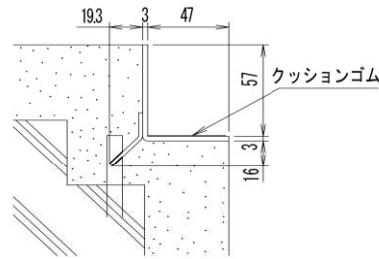
HYMK-F(ピッチ15)

フラットバータイプ



開閉用フックハンドル
Bタイプ(別途価格)
(30ページ参照)
充填材は含みません。

受枠形状MBL



寸法表 (mm)

製品符号	呼び	T 荷重	溝幅 W	A	B	W.G.T kg	本体のみ 価格¥
HYMK-F-14 (ピッチ10)	24-50	14	150	240	250	7.1	48,000
	29-50	14	200	290	300	8.3	53,000
	34-50	14	250	340	350	9.9	58,600
	39-50	14	300	390	400	12.4	65,000
HYMK-F-2 (ピッチ10)	24-50	2	150	240	250	6.1	40,500
	29-50	2	200	290	300	7.0	44,900
	34-50	2	250	340	350	8.1	48,300
HYMK-F-1 (ピッチ10)	24-50	歩	150	240	250	5.6	34,100
	29-50	歩	200	290	300	6.3	38,200
	34-50	歩	250	340	350	7.0	41,300
	39-50	歩	300	390	400	8.0	45,300
HYMK-F-14 (ピッチ15)	24-50	14	150	240	250	6.1	42,500
	29-50	14	200	290	300	7.3	49,200
	34-50	14	250	340	350	9.1	54,000
HYMK-F-2 (ピッチ15)	24-50	2	150	240	250	5.1	35,900
	29-50	2	200	290	300	6.0	40,600
	34-50	2	250	340	350	7.2	44,300
	39-50	2	300	390	400	8.4	51,600
HYMK-F-1 (ピッチ15)	24-50	歩	150	240	250	4.6	30,200
	29-50	歩	200	290	300	5.3	34,100
	34-50	歩	250	340	350	6.0	37,800
	39-50	歩	300	390	400	6.7	41,200

ステンレス製／スリットグレーチング モルタル 溝用

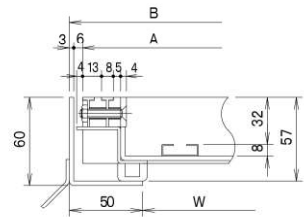
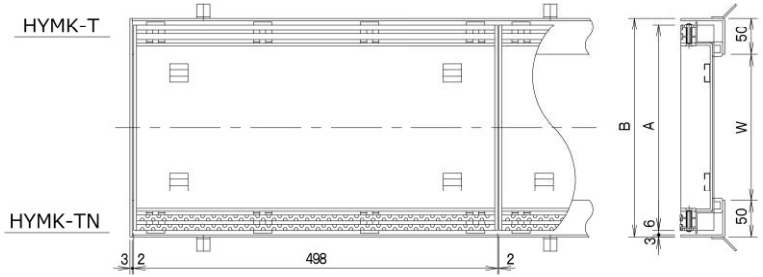
HYMK-T

Tバータイプ



開閉用フックハンドル
Bタイプ(別途価格)
(30ページ参照)
充填材は含みません。

<受注生産品>



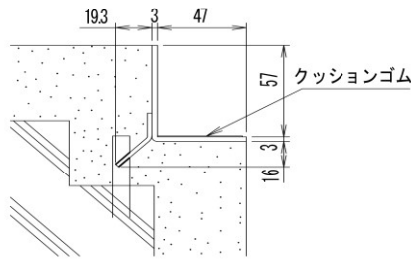
HYMK-TN

ノンスリップTバータイプ



開閉用フックハンドル
Bタイプ(別途価格)
(30ページ参照)
充填材は含みません。

受枠形状MBL



寸法表 (mm)

製品符号	呼び	T 荷重	溝幅 W	A	B	W.G.T kg	本体のみ 価格¥
HYMK-T-14	23-50	14	150	232	250	7.9	48,900
	28-50	14	200	282	300	9.3	54,800
	33-50	14	250	332	350	10.8	59,000
	38-50	14	300	382	400	12.3	64,200
HYMK-T-2	23-50	2	150	232	250	6.6	40,100
	28-50	2	200	282	300	7.6	45,500
	33-50	2	250	332	350	8.7	49,100
	38-50	2	300	382	400	9.8	54,200
HYMK-T-1	23-50	歩	150	232	250	5.8	36,600
	28-50	歩	200	282	300	6.5	41,300
	33-50	歩	250	332	350	7.3	45,300
	38-50	歩	300	382	400	8.1	49,200
HYMK-TN-14 ノンスリップ	23-50	14	150	232	250	7.9	54,800
	28-50	14	200	282	300	9.3	60,500
	33-50	14	250	332	350	10.8	64,700
	38-50	14	300	382	400	12.3	70,000
HYMK-TN-2 ノンスリップ	23-50	2	150	232	250	6.6	46,000
	28-50	2	200	282	300	7.6	51,400
	33-50	2	250	332	350	8.7	55,000
	38-50	2	300	382	400	9.8	58,100
HYMK-TN-1 ノンスリップ	23-50	歩	150	232	250	5.8	42,500
	28-50	歩	200	282	300	6.5	47,200
	33-50	歩	250	332	350	7.3	51,300
	38-50	歩	300	382	400	8.1	55,200

Ⓜ は信頼のブランド

ステンレス製ノスリットグレーチング インターロッキング 柵用

HYMKHL-F(ピッチ10)

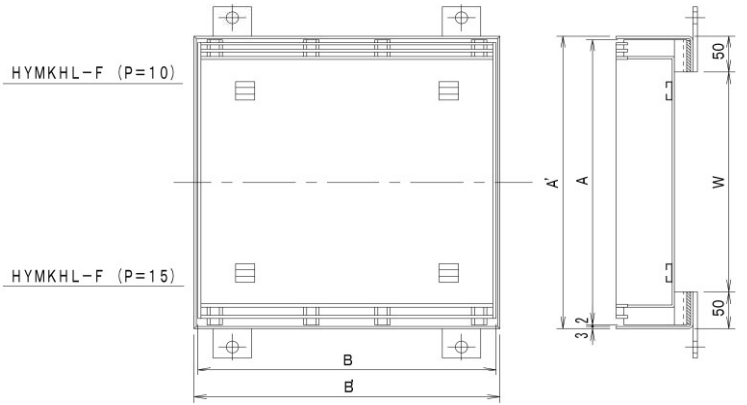
フラットバータイプ

インターロッキング用



開閉用フックハンドル
Aタイプ(別途価格)
(30ページ参照)
充填材は含みません。

<受注生産品>



ピッチ10

ピッチ15

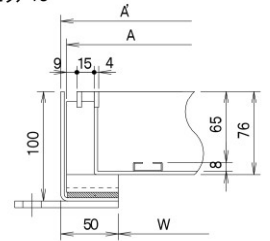
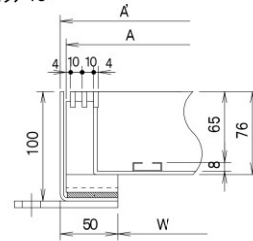
HYMKHL-F(ピッチ15)

フラットバータイプ

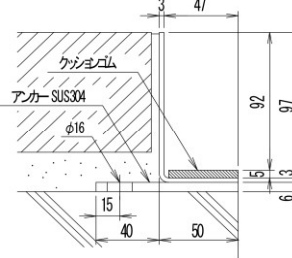
インターロッキング用



開閉用フックハンドル
Bタイプ(別途価格)
(30ページ参照)
充填材は含みません。



受枠形状MBLL



寸法表 (mm)

製品符号	呼び	T 荷重	樹穴の大きさ W	グレーチング			受枠			W.G.T kg	受枠付 価格¥
				B	A	W.G.T kg	B'	A'	W.G.T kg		
HYMKHL-F-14 (ピッチ10)	33-76	14	300×300	390	390	9.7	400	400	6.5	16.2	132,300
	45-76		450×450	540	540	17.5	550	550	8.6	26.1	200,400
	66-76		600×600	690	690	33.2	700	700	11.0	44.2	288,400
HYMKHL-F-2 (ピッチ10)	33-76	2	300×300	390	390	8.8	400	400	6.5	15.3	112,800
	45-76		450×450	540	540	15.2	550	550	8.6	23.8	163,500
	66-76		600×600	690	690	25.2	700	700	11.0	36.2	240,200
HYMKHL-F-1 (ピッチ10)	33-76	歩	300×300	390	390	7.4	400	400	6.5	13.9	103,500
	45-76		450×450	540	540	12.1	550	550	8.6	20.7	143,800
	66-76		600×600	690	690	18.2	700	700	11.0	29.2	180,900
HYMKHL-F-14 (ピッチ15)	33-76	14	300×300	390	390	9.5	400	400	6.5	16.0	125,900
	45-76		450×450	540	540	17.2	550	550	8.6	25.8	198,300
	66-76		600×600	690	690	32.4	700	700	11.0	43.4	263,200
HYMKHL-F-2 (ピッチ15)	33-76	2	300×300	390	390	8.5	400	400	6.5	15.0	107,700
	45-76		450×450	540	540	14.8	550	550	8.6	23.4	160,000
	66-76		600×600	690	690	24.7	700	700	11.0	35.7	236,300
HYMKHL-F-1 (ピッチ15)	33-76	歩	300×300	390	390	7.0	400	400	6.5	13.5	100,500
	45-76		450×450	540	540	11.6	550	550	8.6	20.2	140,900
	66-76		600×600	690	690	17.4	700	700	11.0	28.4	178,000

ステンレス製／スリットグレーチング インターロッキング 溝用

HYMKL-F (ピッチ10)

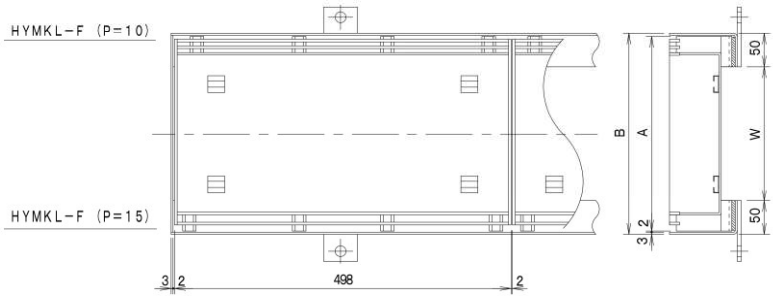
フラットパータイプ

インターロッキング用

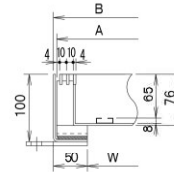


開閉用フックハンドル
Aタイプ(別途価格)
(30ページ参照)
充填材は含みません。

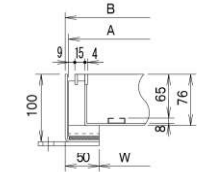
<受注生産品>



ピッチ10



ピッチ15



HYMKL-F (ピッチ15)

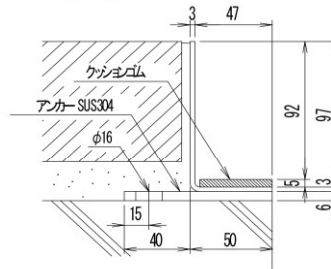
フラットパータイプ

インターロッキング用



開閉用フックハンドル
Bタイプ(別途価格)
(30ページ参照)
充填材は含みません。

受枠形状MBLL

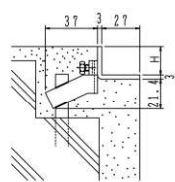
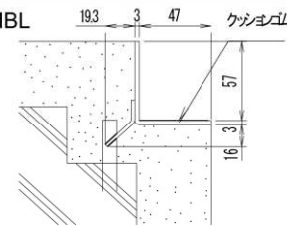
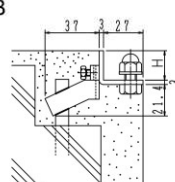
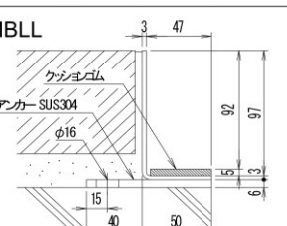
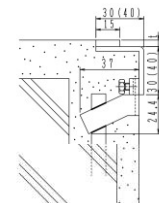




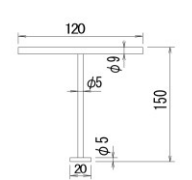
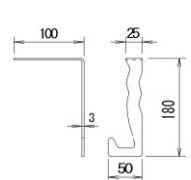
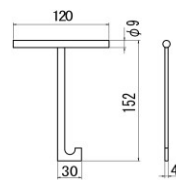
寸法表 (mm)

製品符号	呼び	T 荷重	溝幅 W	A	B	W.G.T kg	本体のみ 価格¥
HYMKL-F-14 (ピッチ10)	24-50	14	150	240	250	8.6	60,500
	29-50	14	200	290	300	9.9	70,600
	34-50	14	250	340	350	11.6	79,100
	39-50	14	300	390	400	14.2	93,500
HYMKL-F-2 (ピッチ10)	24-50	2	150	240	250	7.6	54,800
	29-50	2	200	290	300	8.6	60,800
	34-50	2	250	340	350	9.8	66,300
	39-50	2	300	390	400	11.6	72,900
HYMKL-F-1 (ピッチ10)	24-50	歩	150	240	250	7.1	49,800
	29-50	歩	200	290	300	7.9	53,900
	34-50	歩	250	340	350	8.7	58,600
	39-50	歩	300	390	400	9.8	62,700
HYMKL-F-14 (ピッチ15)	24-50	14	150	240	250	7.6	56,100
	29-50	14	200	290	300	8.9	64,700
	34-50	14	250	340	350	10.8	76,600
	39-50	14	300	390	400	12.7	92,300
HYMKL-F-2 (ピッチ15)	24-50	2	150	240	250	6.6	48,900
	29-50	2	200	290	300	7.6	53,800
	34-50	2	250	340	350	8.9	59,300
	39-50	2	300	390	400	10.2	69,000
HYMKL-F-1 (ピッチ15)	24-50	歩	150	240	250	6.1	42,800
	29-50	歩	200	290	300	6.9	47,200
	34-50	歩	250	340	350	7.7	52,600
	39-50	歩	300	390	400	8.5	58,000

受枠形状及びグレーチングとの組み合わせ

製品符号	適応受枠	製品符号	適応受枠
HYMFM, HYMFM-R	MBN	HYMKH-F	MBL
HYMFM-B, HYMFM-RB	MBNB	HYMKW-T, HYMKW-TN	MBL
HYJG-KGA1, HYJG-KQA1	MBN	HYMK-F	MBL
HYJG-KGC1, HYJG-KQC1	MBN	HYMK-T, HYMK-TN	MBL
HYMFG, HYMFG-R	MBN	HYMKHL-F	MBLL
HYMFG-B, HYMFG-RB	MBNB	HYMKL-F	MBLL
HYMFU, HYMFU-R	-		
HYPH, HYPH-S	MCA		
HYPH, HYPH-S	MCA		

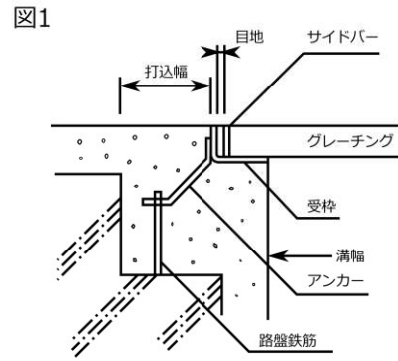
受枠形状	高さ (H)	価格 ¥		受枠形状	高さ (H)	価格 ¥	
		@/m	コーナー加工料 @/1コーナー			@/m	コーナー加工料 @/1コーナー
MBN 	15	6,300	2,800	MBL 	タイル用	9,400	3,800
	20	6,500					
	25	7,000					
	32	8,200					
	38	9,000					
	50	10,400					
MBNB 	15	8,100	2,800	MBLL 	ロッキング用	16,700	4,700
	20	8,700					
	25	9,600					
	32	11,100					
	38	13,700					
	50	17,000					
MCA 	30×3t用	11,300	2,800	※この他にクッションゴム付もあります。(別途価格) 注) 受枠は全てシングル1m当りの価格です。			
	4t用	別途					
	40×3t用	14,200					
	5t用	別途					

開閉フックハンドル		
Aタイプ ※製造中止予定  Tバー用 フラットバー用 スリットP=10用 ¥1,600	Bタイプ ※製造中止予定  スリット用 ¥2,700	Dタイプ オールマイティータイプ ¥2,700
		

受枠施工上のご注意

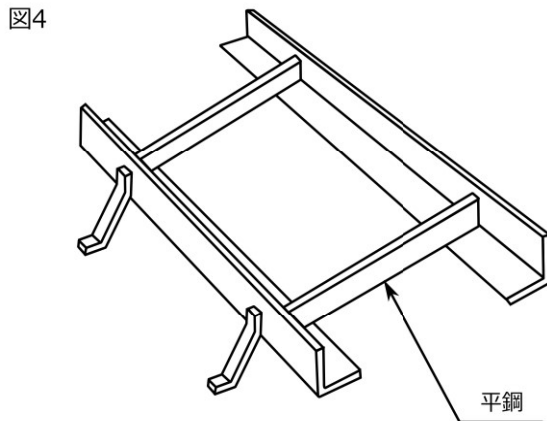
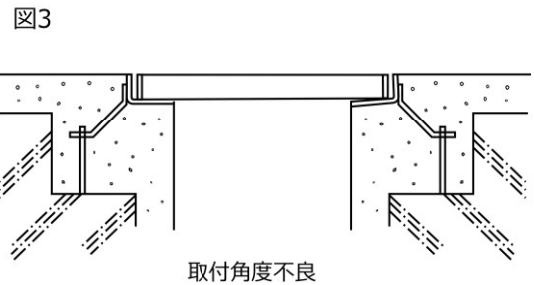
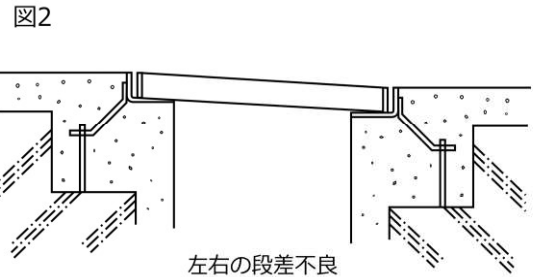
1. コンクリートの打ち込みについて (図1)

- (1) 受枠のコンクリートの打込幅は100mm以上とってください。
- (2) 路盤鉄筋がある場合は、アンカーを鉄筋に溶接してください。
- (3) 受枠とグレーチングの目地は、2mm以上になるように調節してください。
- (4) 受枠の上面は、路面と同一レベルとし、決して路面より高くなるようにしてください。



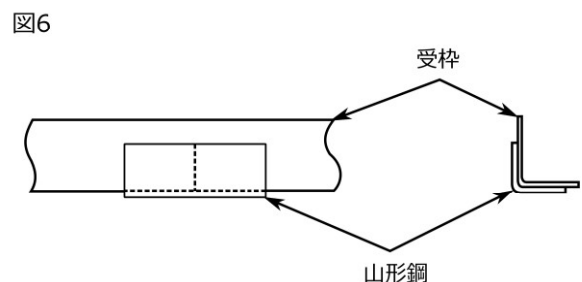
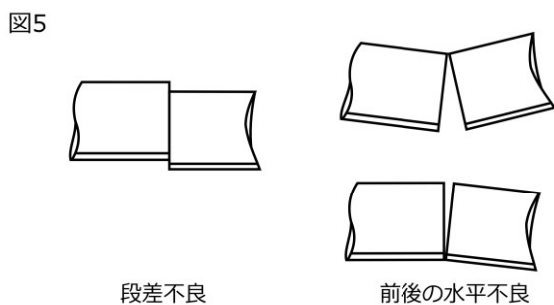
2. 受枠の左右のレベルについて

- (1) 受枠の左右の段差をなくし、角度を正しく、水平度を保つように施工してください。(図2、図3)
- (2) 左右の受枠に平鋼を仮溶接していただきますと、左右のレベルが正確に保持され易くなります。(図4)
特に、傾斜面の施工の場合には、この方法が有効です。



3. 受枠継目の段差と前後のレベルについて

- (1) 前後の受枠については、継目の段差をなくし、レベルを正しく保つように施工してください。(図5)
- (2) 前後の受枠の継目の下に、山形鋼を溶接していただきますと、コンクリート工事中でも精度が保てます。(図6)



2

スチール グレーチング

施工上のご注意

- 受枠の左右に段差をなくし、水平度を保つよう施工してください。
- コンクリートで受枠全体を受ける状態に施工してください。受枠の破損により事故及びケガの恐れがあります。
- 受枠の上面と床の仕上げ面は同じ高さになるように施工してください。つまずいてケガをする恐れがあります。

取扱い上のご注意

- 枠の中に砂、小石等が入るとガタツキやグレーチングの飛び出しの原因となります。定期的に清掃してください。
- T荷重を超えて使用しないでください。破損により事故及びケガの恐れがあります。
- パッキンの入った製品は都度パッキンの状態を確認し、状況に応じてお取替えてください。
- 鉄粉、薬品、塩類などが製品に付着したままの状態では、耐食性及び強度の低下につながります。万一付着した場合は洗い流してください。

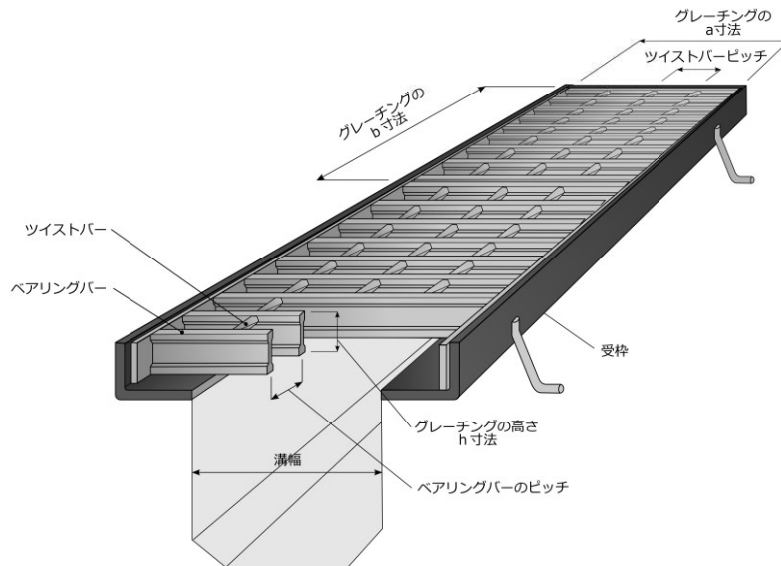
Ⓜ は信頼のブランド

Ⓜ スチールグレーチング製品一覧表

種類	製品符号		T-25	T-20	T-14	T-6	T-2	歩道用	頁	備考
	ノーマル	ノンスリップ								
ますぶた	普通目	ASM IW	●	●	●	●	●		36	受枠付
	細目	HSM IW	●	●	●	●	●		36	受枠付
	普通目	AOM IW	●	●	●	●	●		37	受枠付 ボルト固定
	細目	HOM IW	●	●	●	●	●		37	受枠付 ボルト固定
みぞぶた	普通目	AG IW	●	●	●	●	●		38	
	細目	HG IW	●	●	●	●	●	●	38	
	普通目	PG 3FX						●	43	
	普通目	AO IW	●	●	●				39	ボルト固定
	細目	HO IW	●	●	●				39	ボルト固定
かさあげ	普通目	AK IW	●	●	●	●	●		40	JIS道路側溝用
	細目	HK IW	●	●	●	●	●		40	JIS道路側溝用
	普通目	VS IW	●	●	●	●	●		41	自由勾配側溝用
	細目	HVS IW	●	●	●	●	●		41	自由勾配側溝用
U字溝用	普通目	AU IW			●	●	●		42	
	細目	HU IW			●	●	●	●	42	
	普通目	PU 3FX						●	43	
四面つば付溜樹用	普通目	OKE OKEN					●	●	44	
	細目	OKE-P OKEN-P			●	●	●	●	44	
四面つば付改良樹用	普通目	OKE/B OKEN/B			●		●	●	45	
	細目	OKE-P/B OKEN-P/B			●		●	●	45	
CD樹用	普通目	CD IW			●		●		46	盗難防止用鎖付
	細目	HCD IW			●		●		46	盗難防止用鎖付

安心・安全 Ⓜ スチールグレーチング

● 構造



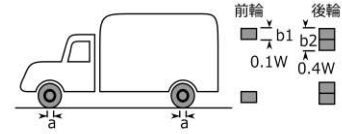
- **ベアリングバーのピッチ** 普通目・細目を用意しております。
ベアリングバーのピッチが変わるとスキマが変わります。
歩行者が多い場所やゴミ・タバコの吸殻などが入るのを防ぎたい場合は細目のグレーチングをお勧め致します。

※スチールグレーチングは溶融亜鉛めっき、受枠は黒塗装となります。

●T荷重

(自動車および歩道の諸元は道路橋示方書を参考しております。)

種別	総重量 W(t)	前輪荷重 0.1W(kg)	後輪荷重 0.4W(kg)	後輪の輪帯幅 b2(cm)	車輪の接地長さ a(cm)
T-25	25	2,500	10,000	50	20
T-20	20	2,000	8,000	50	20
T-14	14	1,400	5,600	50	20
T-6	6	600	2,400	24	20
T-2	2	200	800	16	20
歩道	5.0kN/m ² の等分布荷重				



●許容応力

スチールグレーチングの許容応力は、約180N/mm²です。

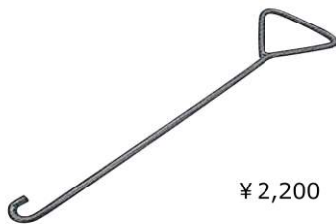
●主要部材の
形状・寸法

形状	寸法mm (a×b×H)	ベアリングバー		ツイストバー		ツイストバー	
		断面係数 (cm ⁴) ノーマル	断面係数 (cm ⁴) ノンスリップ	普通目	細目	普通目	細目
アイバー 	5×3×25	0.476	0.485	30	15	◆6	◆6
	5×3×32	0.782	0.794	30	15	◆6	◆6
	5×3×38	1.096	1.111	30	15	◆6	◆6
	5×3×44	1.460	1.481	30	15	◆6	◆6
	7×4×50	2.570	2.599	35.3	15	◆8	◆6
	7×4×55	3.090	3.115	35.3	15	◆8	◆6
	7×4×60	3.720	3.755	35.3	15	◆8	◆6
	7×4×65	4.300	4.329	35.3	15	◆8	◆6
	7×4×75	5.700	5.792	35.3	—	◆8	—
7×4×90	8.219	8.266	35.3	—	◆8	—	
フラットバー 	3×19	0.180	—	30	12.5	◆5	◆5
	3×25	0.312	—	30	12.5	◆5	◆5
	3×32	0.512	—	30	12.5	◆5	◆5
	3×38	0.722	—	30	12.5	◆5	◆5
	3×44	0.968	—	30	12.5	◆5	◆5
	4.5×19	0.270	—	30	12.5	◆6	◆6

●細目専用ハンドル

細目グレーチングの取り外しを
簡単に行えるハンドルです。

Φ6.3



¥2,200

●スチールグレーチング用盗難防止用鎖

アンカー・シャックル付



鎖付をご注文の場合、グレーチング本体
に鎖取付用の金具が付いたもので出荷され
ます。

¥1,200

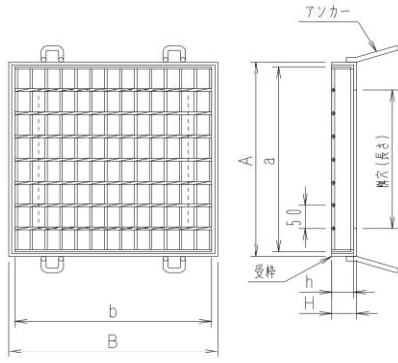
スチール製／ますぶた 落とし込み式 ノンスリップタイプ

スチールグレーチング

スチールグレーチング

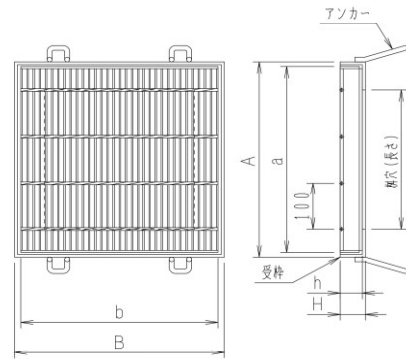
ASM IW

普通目



HSM IW

細目



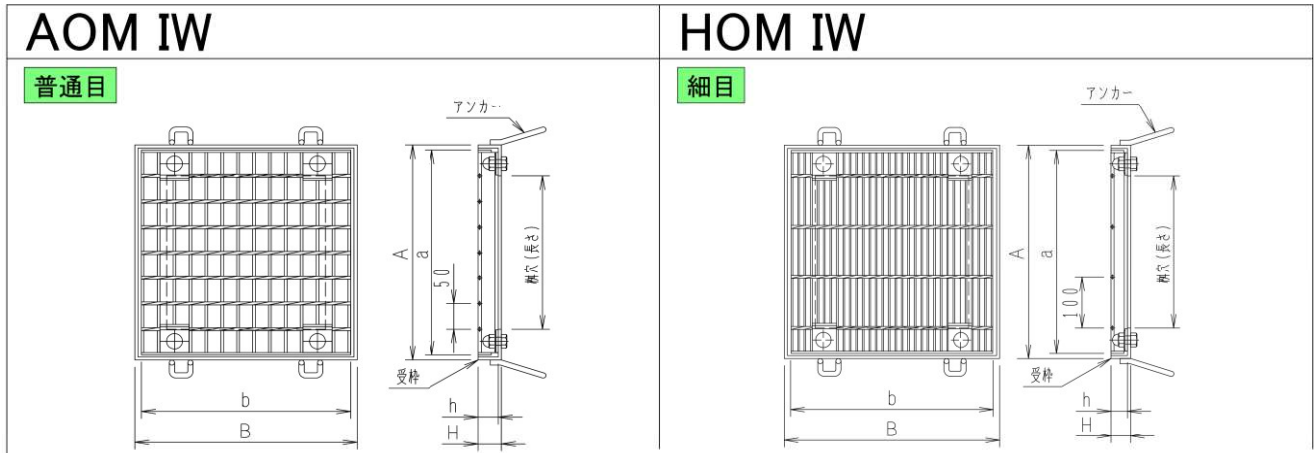
寸法表 (mm)

<受注生産品>

製品符号	樹穴	T荷重	グレーチング				受枠				W.G.T kg	受枠付 価格 ¥
			サイズ			W.G.T kg	サイズ			W.G.T kg		
			a	b	h		A	B	H			
ASM IW 普通目	300 × 300	T-25	400	395	50	11.6	420	420	56	8.8	20.2	26,900
		T-20	400	395	44	8.9	420	420	50	8.1	17.0	22,200
		T-14・T-6	400	395	38	7.8	420	420	44	7.8	15.6	20,200
		T-2	400	395	25	5.5	420	420	31	6.7	12.2	15,300
	400 × 400	T-25	500	501	55	19.4	520	520	61	11.1	30.5	38,900
		T-20	500	501	50	17.8	520	520	56	10.9	28.7	36,800
		T-14・T-6	500	500	44	14.0	520	520	50	10.1	24.1	31,400
		T-2	500	500	32	10.7	520	520	38	9.0	19.7	26,200
	450 × 450	T-25	550	550	60	24.5	570	570	66	12.8	37.3	48,000
		T-20	550	550	55	22.5	570	570	61	12.2	34.7	44,600
		T-14・T-6	550	550	50	20.7	570	570	56	11.9	32.6	41,800
		T-2	550	545	32	12.3	570	570	38	9.9	22.2	29,300
	500 × 500	T-25	600	600	65	32.1	620	620	71	14.4	46.5	56,300
		T-20	600	600	55	27.5	620	620	61	13.2	40.7	52,100
		T-14・T-6	600	600	50	25.3	620	620	56	13.0	38.3	49,100
		T-2	600	605	38	17.0	620	625	44	11.6	28.6	36,300
	600 × 600	T-25	700	700	75	49.4	720	720	81	18.2	67.6	76,200
		T-20	700	700	65	43.2	720	720	71	16.8	60.0	71,900
		T-14・T-6	700	700	55	37.1	720	720	61	15.4	52.5	64,100
		T-2	700	695	38	22.5	720	720	44	13.5	36.0	45,300
700 × 700	T-25・T-20	800	800	75	61.8	820	820	81	20.7	82.5	97,500	
	T-14・T-6	800	800	60	50.6	820	820	66	18.5	69.1	85,500	
	T-2	800	800	44	33.8	820	820	50	16.0	49.8	63,200	
	T-25	400	395	38	13.7	420	420	44	7.8	21.5	30,300	
HSM IW 細目	300 × 300	T-20	400	395	32	11.8	420	420	38	7.3	19.1	27,500
		T-14・T-6	400	395	25	9.4	420	420	31	6.7	16.1	23,400
		T-2	400	395	25	9.4	420	420	31	6.7	16.1	23,400
		T-25	500	500	44	24.4	520	520	50	10.1	34.5	50,000
	400 × 400	T-20	500	500	38	21.4	520	520	44	9.7	31.1	41,800
		T-14・T-6	500	500	32	18.4	520	520	38	9.0	27.4	38,300
		T-2	500	500	25	14.7	520	520	31	8.3	23.0	35,400
		T-25	550	545	44	29.1	570	570	50	11.1	40.2	56,100
	450 × 450	T-20	550	545	44	29.1	570	570	50	11.1	40.2	56,100
		T-14・T-6	550	545	38	25.4	570	570	44	10.7	36.1	43,200
		T-2	550	545	25	17.4	570	570	31	9.1	26.5	36,900
		T-25	600	300@2	50	53.3	620	620	56	13.0	66.3	91,400
	500 × 500	T-20	600	605	44	35.1	620	625	50	12.1	47.2	60,400
		T-14・T-6	600	605	38	30.7	620	625	44	11.6	42.3	52,200
		T-2	600	605	25	21.1	620	625	31	10.0	31.1	40,100
		T-25	700	350@2	50	70.9	720	720	56	15.1	86.0	119,900
	600 × 600	T-20	700	350@2	50	70.9	720	720	56	15.1	86.0	119,900
		T-14・T-6	700	695	44	46.8	720	720	50	14.0	60.8	84,300
		T-2	700	695	32	35.3	720	720	38	12.5	47.8	65,800
		T-25	800	397@2	50	91.0	820	820	56	17.2	108.2	158,200
700 × 700	T-20	800	397@2	50	91.0	820	820	56	17.2	108.2	158,200	
	T-14・T-6	800	800	44	61.2	820	820	50	16.0	77.2	100,800	
	T-2	800	800	32	46.1	820	820	38	14.2	60.3	78,400	

●樹穴800・900・1000もあります。価格はホームページの価格表をご覧ください。

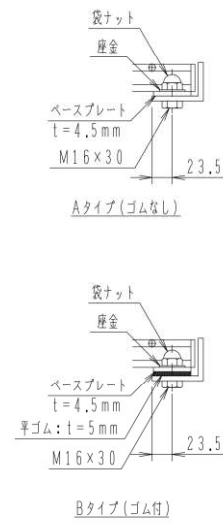
スチール製／ますぶた ボルト固定式 ノンスリップタイプ



＜受注生産品＞

寸法表 (mm)

製品符号	柵穴	T荷重	グレーチング				受枠				W.G.T kg	受枠付 価格 ¥	
			サイズ			W.G.T kg	サイズ			W.G.T kg			
			a	b	h		タイプ	A	B				H
AOM IW 普通目	300 × 300	T-25	400	395	50	11.9	A	420	420	61	8.9	20.8	43,700
							B	420	420	66	9.4	21.3	46,700
		T-20	400	395	44	9.2	A	420	420	56	8.8	18.0	39,400
							B	420	420	61	8.9	18.1	42,400
	T-14・T-6	400	395	38	8.1	A	420	420	50	8.1	16.2	38,100	
						B	420	420	56	8.8	16.9	41,200	
	T-2	400	395	32	7.2	A	420	420	44	7.8	15.0	37,000	
						B	420	420	50	8.1	15.3	40,000	
	450 × 450	T-25	550	550	60	24.8	A	570	570	71	13.2	38.0	64,600
							B	570	570	76	14.1	38.9	68,700
		T-20	550	550	55	22.9	A	570	570	66	12.8	35.7	62,700
							B	570	570	71	13.2	36.1	66,800
T-14・T-6	550	550	50	21.1	A	570	570	61	12.2	33.3	60,000		
					B	570	570	66	12.8	33.9	64,100		
T-2	550	545	32	12.7	A	570	570	44	10.7	23.4	46,400		
600 × 600	T-25	700	713	75	49.9	A	720	735	86	20.0	69.9	92,900	
						B	720	735	91	20.6	70.5	97,000	
	T-20	700	713	65	43.7	A	720	735	76	18.1	61.8	88,700	
						B	720	735	81	18.4	62.1	91,800	
T-14・T-6	700	713	55	37.6	A	720	735	66	16.4	54.0	81,300		
					B	720	735	71	17.0	54.6	85,100		
T-2	700	695	38	22.8	A	720	720	50	14.0	36.8	62,100		
HOM IW 細目	300 × 300	T-25	400	395	38	13.7	A	420	420	50	8.1	21.8	50,100
							B	420	420	56	8.8	22.5	54,300
		T-20	400	395	32	11.8	A	420	420	44	7.8	19.6	44,900
							B	420	420	50	8.1	19.9	49,200
	T-14・T-6	400	395	32	11.8	A	420	420	44	7.8	19.6	44,900	
						B	420	420	50	8.1	19.9	49,200	
	T-2	400	395	32	11.8	A	420	420	44	7.8	19.6	44,900	
						B	420	420	50	8.1	19.9	49,200	
	450 × 450	T-25	550	545	44	29.1	A	570	570	56	11.9	41.0	74,000
							B	570	570	61	12.2	41.3	78,200
		T-20	550	545	44	29.1	A	570	570	56	11.9	41.0	74,000
							B	570	570	61	12.2	41.3	78,200
T-14・T-6	550	545	38	25.4	A	570	570	50	11.1	36.5	68,600		
					B	570	570	56	11.9	37.3	72,800		
T-2	550	545	32	21.9	A	570	570	44	10.7	32.6	60,400		
600 × 600	T-25	700	352@2	50	70.9	A	720	730	61	15.5	86.4	142,800	
						B	720	730	66	16.3	87.2	147,600	
	T-20	700	352@2	50	70.9	A	720	730	61	15.5	86.4	142,800	
						B	720	730	66	16.3	87.2	147,600	
T-14・T-6	700	695	44	46.8	A	720	720	56	15.1	61.9	101,600		
					B	720	720	61	15.4	62.2	105,800		
T-2	700	695	32	35.3	A	720	720	44	13.5	48.8	84,200		
B	720	720	50	14.0	49.3	88,200							



- 柵穴400・500・700・800・900・1000もあります。価格はホームページの価格表をご覧ください。
- タイプAはパッキンなし、Bはパッキン付の価格になります。

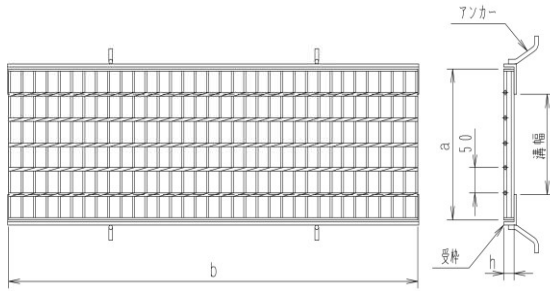
Ⓜは信頼のブランド

スチール製／みぞぶた 横断溝用 ノンスリップタイプ

スチールグレーチング

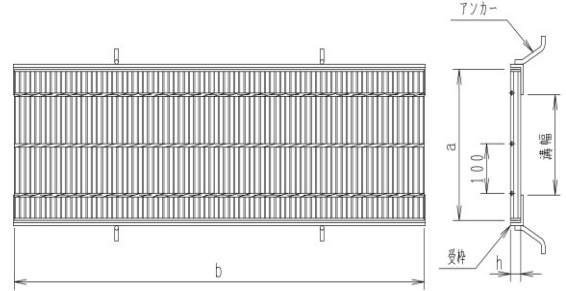
AG IW

普通目



HG IW

細目



寸法表 (mm)

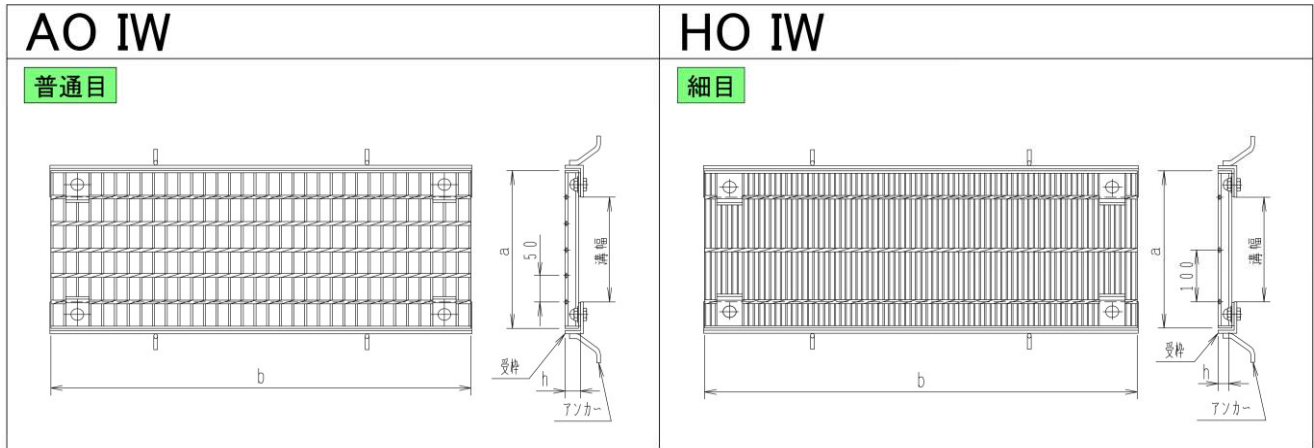
<受注生産品>

製品符号	溝幅	T荷重	グレーチング			受枠		価格 ¥			
			サイズ			W.G.T kg	サイズ	W.G.T kg	本体	受枠	
			a	b	h						
AG IW 普通目	200	44-2	T-25	300	995	44	16.9	L-6×50×60	10.3	20,600	11,200
		38-2	T-20	300	995	38	14.8	L-6×44×60	9.9	18,400	10,800
		32-2	T-14	300	995	32	13	L-6×38×60	9.2	16,800	9,300
		32-2	T-6	300	995	32	13	L-6×38×60	9.2	16,800	9,300
		25-2	T-2	300	995	25	10.4	L-6×31×60	8.5	14,900	9,000
	250	50-2.5	T-25	350	995	50	24.7	L-6×56×60	11.1	29,300	11,800
		44-2.5	T-20	350	995	44	19.2	L-6×50×60	10.3	23,000	11,200
		38-2.5	T-14	350	995	38	16.8	L-6×44×60	9.9	21,000	10,800
		38-2.5	T-6	350	995	38	16.8	L-6×44×60	9.9	21,000	10,800
		25-2.5	T-2	350	995	25	11.8	L-6×31×60	8.5	16,400	9,000
	300	55-3	T-25	400	995	55	30.7	L-6×61×60	11.3	36,400	12,300
		50-3	T-20	400	995	50	28.2	L-6×56×60	11.1	32,300	11,800
		44-3	T-14	400	995	44	21.7	L-6×50×60	10.3	25,100	11,200
		44-3	T-6	400	995	44	21.7	L-6×50×60	10.3	25,100	11,200
		32-3	T-2	400	995	32	16.7	L-6×38×60	9.2	19,400	9,300
		60-3.5	T-25	450	995	60	36.8	L-6×66×60	11.9	44,100	12,600
		55-3.5	T-20	450	995	55	33.9	L-6×61×60	11.3	39,400	12,300
		50-3.5	T-14	450	995	50	31.1	L-6×56×60	11.1	35,300	11,800
		44-3.5	T-6	450	995	44	24	L-6×50×60	10.3	27,600	11,200
		32-3.5	T-2	450	995	32	18.4	L-6×38×60	9.2	20,700	9,300
400	65-4	T-25	500	995	65	43.8	L-6×71×60	12.3	51,400	12,900	
	60-4	T-20	500	995	60	40.9	L-6×66×60	11.9	45,600	12,600	
	50-4	T-14	500	995	50	34.6	L-6×56×60	11.1	38,300	11,800	
	50-4	T-6	500	995	50	34.6	L-6×56×60	11.1	38,300	11,800	
	38-4	T-2	500	995	38	23.4	L-6×44×60	9.9	26,200	10,800	
	200	32-2	T-25	300	995	32	22.5	L-6×38×60	9.2	28,400	9,300
		25-2	T-20	300	995	25	17.9	L-6×31×60	8.5	26,400	9,000
		25-2	T-14	300	995	25	17.9	L-6×31×60	8.5	26,400	9,000
		25-2	T-6	300	995	25	17.9	L-6×31×60	8.5	26,400	9,000
		25-2	T-2	300	995	25	17.9	L-6×31×60	8.5	26,400	9,000
3FX19-2		歩道	300	991	19	12.5	L-4.5×23.5×58.5	5.9	15,800	8,400	
250		38-2.5	T-25	350	995	38	29.8	L-6×44×60	9.9	38,300	10,800
		32-2.5	T-20	350	995	32	25.8	L-6×38×60	9.2	35,600	9,300
		25-2.5	T-14	350	995	25	20.5	L-6×31×60	8.5	29,600	9,000
		25-2.5	T-6	350	995	25	20.5	L-6×31×60	8.5	29,600	9,000
	25-2.5	T-2	350	995	25	20.5	L-6×31×60	8.5	29,600	9,000	
	3FX19-2.5	歩道	350	991	19	14.3	L-4.5×23.5×58.5	5.9	17,700	8,400	
	300	44-3	T-25	400	995	44	38.9	L-6×50×60	10.3	49,800	11,200
		38-3	T-20	400	995	38	34	L-6×44×60	9.9	44,300	10,800
		32-3	T-14	400	995	32	29.4	L-6×38×60	9.2	39,500	9,300
		32-3	T-6	400	995	32	29.4	L-6×38×60	9.2	39,500	9,300
25-3		T-2	400	995	25	23.4	L-6×31×60	8.5	33,000	9,000	
3FX19-3		歩道	400	991	19	16.3	L-4.5×23.5×58.5	5.9	20,600	8,400	
350		44-3.5	T-25	450	995	44	43.4	L-6×50×60	10.3	55,700	11,200
		44-3.5	T-20	450	995	44	43.4	L-6×50×60	10.3	55,700	11,200
		38-3.5	T-14	450	995	38	37.9	L-6×44×60	9.9	49,600	10,800
		32-3.5	T-6	450	995	32	32.8	L-6×38×60	9.2	43,000	9,300
	25-3.5	T-2	450	995	25	26	L-6×31×60	8.5	35,700	9,000	
	3FX19-3.5	歩道	450	991	19	18.1	L-4.5×23.5×58.5	5.9	22,700	8,400	
	400	50-4	T-25	500	497@2	50	72.3	L-6×56×60	11.1	84,400	11,800
		44-4	T-20	500	995	44	48.2	L-6×50×60	10.3	59,900	11,200
		38-4	T-14	500	995	38	42.2	L-6×44×60	9.9	54,600	10,800
		38-4	T-6	500	995	38	42.2	L-6×44×60	9.9	54,600	10,800
25-4		T-2	500	995	25	28.9	L-6×31×60	8.5	38,300	9,000	
3FX19-4		歩道	500	991	19	20.1	L-4.5×23.5×58.5	5.9	25,100	8,400	

●溝幅450・500・550・600・700もあります。価格はホームページの価格表をご覧ください。
●AG IWの歩道用はPG 3FX (P43) をご覧ください。

スチール
グレーチング

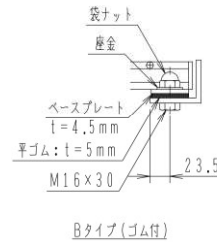
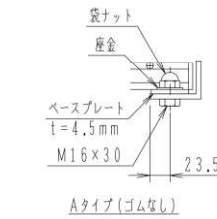
スチール製／みぞぶた ボルト固定式 ノンスリップタイプ



<受注生産品>

寸法表 (mm)

製品符号	溝幅	T荷重	グレーチング			タイプ	受枠		価格 ¥		
			サイズ				W.G.T kg	サイズ	W.G.T kg	本体	受枠
			a	b	h						
AO IW 普通目	50-2L	T-25	300	995	50	A	L-6×61×60	11.3	31,700	14,800	
						B	L-6×66×60	11.9	31,700	19,400	
	44-2L	T-20	300	995	44	A	L-6×56×60	11.1	26,700	14,200	
						B	L-6×61×60	11.3	26,700	19,000	
	38-2L	T-14	300	995	38	A	L-6×50×60	10.3	24,500	13,500	
						B	L-6×56×60	11.1	24,500	18,400	
	55-2.5L	T-25	350	995	55	A	L-6×66×60	11.9	38,400	15,200	
						B	L-6×71×60	12.3	38,400	19,500	
	50-2.5L	T-20	350	995	50	A	L-6×61×60	11.3	35,600	14,800	
						B	L-6×66×60	11.9	35,600	19,400	
	44-2.5L	T-14	350	995	44	A	L-6×56×60	11.1	29,000	14,200	
						B	L-6×61×60	11.3	29,000	19,000	
	60-3L	T-25	400	995	60	A	L-6×71×60	12.3	46,100	15,300	
						B	L-6×76×60	13.1	46,100	19,600	
	55-3L	T-20	400	995	55	A	L-6×66×60	11.9	42,900	15,200	
						B	L-6×71×60	12.3	42,900	19,500	
	50-3L	T-14	400	995	50	A	L-6×61×60	11.3	38,700	14,800	
						B	L-6×66×60	11.9	38,700	19,400	
65-3.5L	T-25	450	995	65	A	L-6×76×60	13.1	53,600	15,400		
					B	L-6×81×60	13.3	53,600	19,800		
60-3.5L	T-20	450	995	60	A	L-6×71×60	12.3	50,400	15,300		
					B	L-6×76×60	13.1	50,400	19,600		
50-3.5L	T-14	450	995	50	A	L-6×61×60	11.3	41,900	14,800		
					B	L-6×66×60	11.9	41,900	19,400		
HO IW 細目	38-2L	T-25	300	995	38	A	L-6×50×60	10.3	44,200	13,500	
						B	L-6×56×60	11.1	44,200	18,400	
	32-2L	T-20	300	995	32	A	L-6×44×60	9.9	39,000	12,800	
						B	L-6×50×60	10.3	39,000	17,800	
	32-2L	T-14	300	995	32	A	L-6×44×60	9.9	39,000	12,800	
						B	L-6×50×60	10.3	39,000	17,800	
	44-2.5L	T-25	350	995	44	A	L-6×56×60	11.1	54,400	14,200	
						B	L-6×61×60	11.3	54,400	19,000	
	38-2.5L	T-20	350	995	38	A	L-6×50×60	10.3	49,200	13,500	
						B	L-6×56×60	11.1	49,200	18,400	
	32-2.5L	T-14	350	995	32	A	L-6×44×60	9.9	46,500	12,800	
						B	L-6×50×60	10.3	46,500	17,800	
	44-3L	T-25	400	995	44	A	L-6×56×60	11.1	61,000	14,200	
						B	L-6×61×60	11.3	61,000	19,000	
	44-3L	T-20	400	995	44	A	L-6×56×60	11.1	61,000	14,200	
						B	L-6×61×60	11.3	61,000	19,000	
	32-3L	T-14	400	995	32	A	L-6×44×60	9.9	50,400	12,800	
						B	L-6×50×60	10.3	50,400	17,800	
50-3.5L	T-25	450	497@2	50	A	L-6×61×60	11.3	86,600	14,800		
					B	L-6×66×60	11.9	86,600	19,400		
44-3.5L	T-20	450	995	44	A	L-6×56×60	11.1	66,900	14,200		
					B	L-6×61×60	11.3	66,900	19,000		
38-3.5L	T-14	450	995	38	A	L-6×50×60	10.3	59,100	13,500		
					B	L-6×56×60	11.1	59,100	18,400		



- 溝幅400・450・500・550・600もあります。価格はホームページの価格表をご覧ください。
- タイプAはパッキンなし、Bはパッキン付の価格になります。

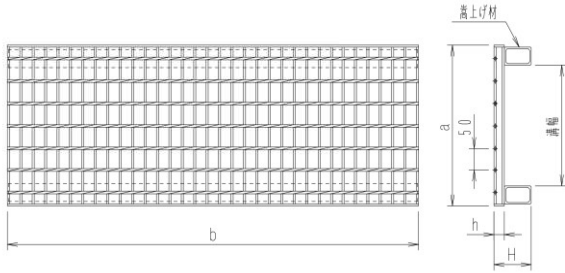
スチール製／かさあげ JIS道路側溝用 ノンスリップタイプ

スチールグレーチング

スチール
グレーチング

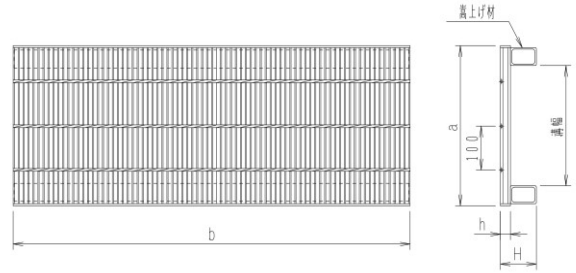
AK IW

普通目



HK IW

細目



寸法表 (mm)

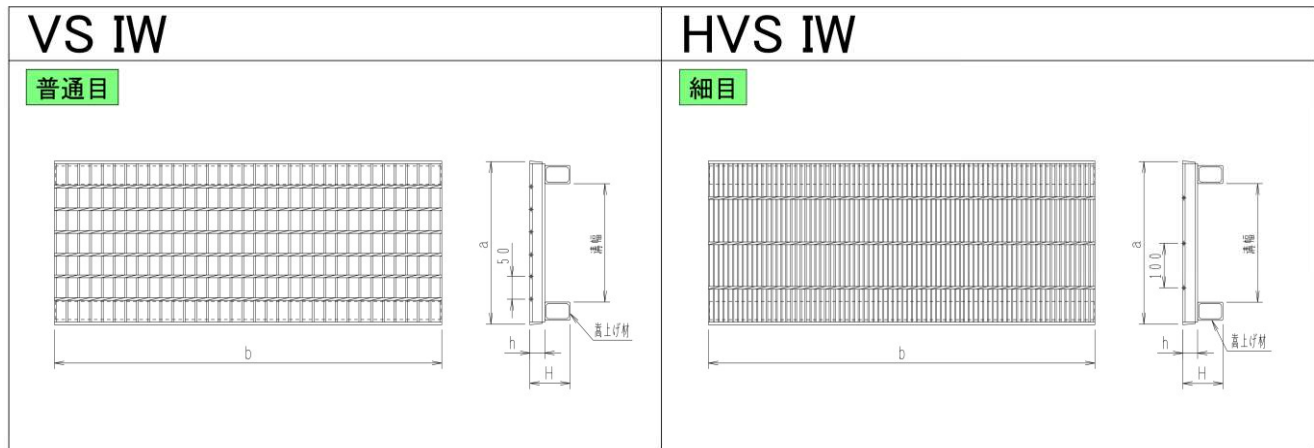
製品符号	溝幅	T荷重	グレーチング				W.G.T kg	価格 ¥	
			サイズ						
			a	b	H	h			
AK IW 普通目	250	T-25	360	995	90	44	27.1	30,900	
			500	14.0	17,400				
		T-20	360	995	90	44	27.1	30,900	
			500	14.0	17,400				
		T-14	360	995	90	38	25.1	28,800	
			500	13.0	16,800				
	T-6	360	995	90	32	23.5	28,100		
		500	12.1	16,600					
	T-2	360	995	90	25	21.5	27,200		
		500	11.1	16,500					
	300	T-25	410	995	95	50	36.2	37,700	
			501	18.6	21,900				
			T-20	410	995	95	50	36.2	37,700
				501	18.6	21,900			
			T-14	410	995	95	44	30.1	34,600
				500	15.6	19,600			
		T-6	410	995	95	38	27.9	34,000	
			500	14.4	19,500				
T-2		410	995	95	25	23.6	31,700		
		500	12.2	19,400					
HK IW 細目		250	T-25	360	995	90	32	34.9	40,200
				500	17.7	20,200			
	T-20		360	995	90	32	34.9	40,200	
			500	17.7	20,200				
	T-14		360	995	90	25	30.5	34,100	
			500	15.4	16,500				
	T-6	360	995	90	25	30.5	34,100		
		500	15.4	16,500					
	T-2	360	995	90	25	31.0	34,100		
		500	15.6	16,500					
	300	T-25	410	995	95	38	43.2	49,200	
			500	21.9	23,800				
		T-20	410	995	95	38	43.2	49,200	
			500	21.9	23,800				
		T-14	410	995	95	32	39.1	43,800	
			500	19.8	22,400				
		T-6	410	995	95	32	39.1	43,800	
			500	19.8	22,400				
T-2		410	995	95	25	33.9	40,100		
		500	17.1	18,200					

<受注生産品>

●溝幅400・500もあります。価格はホームページの価格表をご覧ください。

スチール製／かさあげ 自由勾配側溝用 ノンスリップタイプ

スチールグレーチング



<受注生産品>

寸法表 (mm)

製品符号	溝幅	T荷重	グレーチング				WG.T kg	価格 ¥
			サイズ					
			a	b	H	h		
VS IW 普通目	250	T-25	345	995	80	44	25.3	28,500
				495			12.6	18,000
		T-20	345	995	80	44	25.3	28,500
				495			12.6	18,000
		T-14	345	995	80	38	23.9	28,400
				495			11.9	17,800
		T-6	345	995	80	32	21.9	26,700
				495			10.9	17,400
		T-2	345	995	80	25	20.0	24,500
			495			9.9	15,600	
	300	T-25	395	995	95	50	35.2	37,000
				495			17.9	23,100
		T-20	395	995	95	50	35.2	37,000
				495			17.9	23,100
		T-14	395	995	95	44	29.3	33,500
				495			14.6	20,600
		T-6	395	995	95	38	27.2	30,800
				495			13.5	18,500
T-2		395	995	95	25	23.1	26,800	
		495			11.4	15,900		
HVS IW 細目	250	T-25	345	995	80	32	32.8	47,300
				495			16.5	24,900
		T-20	345	995	80	32	32.8	47,300
				495			16.5	24,900
		T-14	345	995	80	25	28.5	43,000
				495			14.3	23,600
		T-6	345	995	80	25	28.5	43,000
				495			14.3	23,600
		T-2	345	995	80	25	28.5	43,000
			495			14.3	23,600	
	300	T-25	395	995	95	38	41.9	59,800
				495			21.1	30,000
		T-20	395	995	95	32	37.9	55,200
				495			19.1	28,700
		T-14	395	995	95	32	37.9	55,200
				495			19.1	28,700
		T-6	395	995	95	32	37.9	55,200
				495			19.1	28,700
		T-2	395	995	95	25	32.9	47,400
				495			16.5	24,300

●溝幅400・500・600もあります。価格はホームページの価格表をご覧ください。

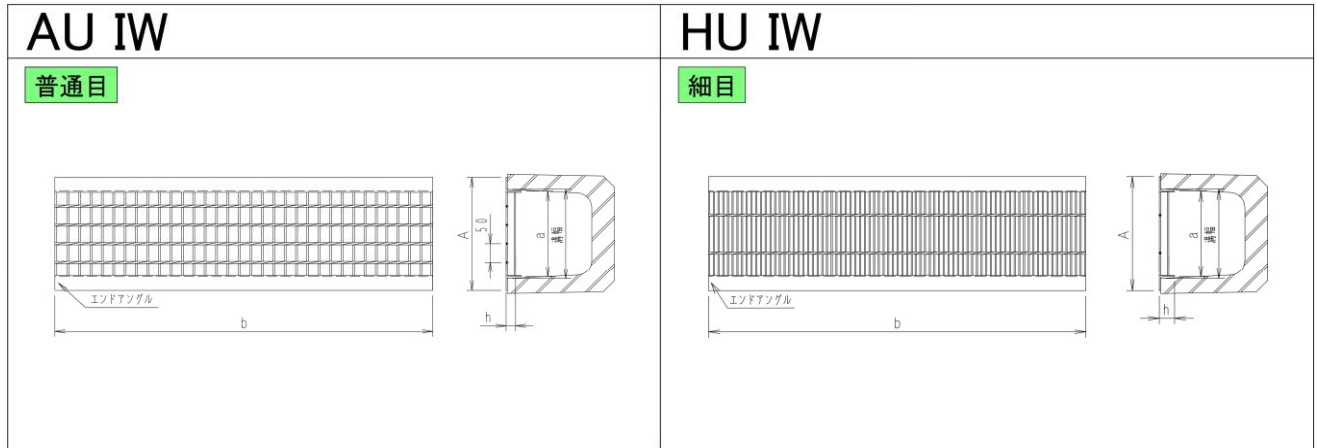
スチール
グレーチング

Ⓜは信頼のブランド

スチール製/U字溝用 ノンスリップタイプ

スチールグレーチング

スチール
グレーチング



寸法表 (mm)

<受注生産品>

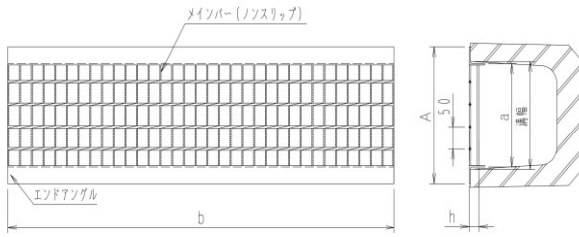
製品符号	溝幅	T荷重	グレーチング サイズ				エンドアングル サイズ	WG.T kg	価格 ¥
			a	b	h	A			
AU IW 普通目	120	T-14	110	995	25	180	L-5×40×40	9.2	11,800
		T-6	110	995	25	180	L-5×40×40	9.2	11,800
		T-2	110	995	25	180	L-5×40×40	9.2	11,800
	150	T-14	140	995	25	210	L-5×40×40	10.0	12,800
		T-6	140	995	25	210	L-5×40×40	10.0	12,800
		T-2	140	995	25	210	L-5×40×40	10.0	12,800
	180	T-14	170	995	25	240	L-5×40×40	10.8	13,800
		T-6	170	995	25	240	L-5×40×40	10.8	13,800
		T-2	170	995	25	240	L-5×40×40	10.8	13,800
	200	T-14	190	995	32	260	L-5×40×40	12.6	14,900
		T-6	190	995	32	260	L-5×40×40	12.6	14,900
		T-2	190	995	25	260	L-5×40×40	11.3	14,300
		T-14	230	995	32	300	L-5×40×40	13.9	15,800
		T-6	230	995	32	300	L-5×40×40	13.9	15,800
		T-2	230	995	25	300	L-5×40×40	12.4	15,300
	250	T-14	240	995	38	310	L-5×40×40	15.7	17,800
		T-6	240	995	32	310	L-5×40×40	14.3	16,100
		T-2	240	995	25	310	L-5×40×40	12.6	15,600
T-14		290	995	44	378	L-6×50×50	22.4	21,600	
T-6		290	995	38	360	L-5×40×40	18.0	20,200	
T-2		290	995	25	360	L-5×40×40	14.3	17,000	
HU IW 細目	120	T-14	110	995	25	180	L-5×40×40	11.7	15,400
		T-6	110	991	19	164	L-3×30×30	6.9	9,300
		T-2	110	991	19	164	L-3×30×30	6.9	9,300
		歩道	110	991	19	164	L-3×30×30	6.9	9,300
	150	T-14	140	995	25	210	L-5×40×40	13.3	17,400
		T-6	140	991	19	194	L-3×30×30	8.0	9,600
		T-2	140	991	19	194	L-3×30×30	8.0	9,600
		歩道	140	991	19	194	L-3×30×30	8.0	9,600
	180	T-14	170	995	25	240	L-5×40×40	14.8	19,200
		T-6	170	991	19	224	L-3×30×30	9.0	11,000
		T-2	170	991	19	224	L-3×30×30	9.0	11,000
		歩道	170	991	19	224	L-3×30×30	9.0	11,000
	200	T-14	190	995	25	260	L-5×40×40	15.9	20,800
		T-6	190	995	25	260	L-5×40×40	15.9	20,800
		T-2	190	991	19	244	L-3×30×30	9.8	11,700
		歩道	190	991	19	244	L-3×30×30	9.8	11,700
	240	T-14	230	995	25	300	L-5×40×40	18.0	23,100
		T-6	230	995	25	300	L-5×40×40	18.0	23,100
		T-2	230	991	19	284	L-3×30×30	11.2	13,600
		歩道	230	991	19	284	L-3×30×30	11.2	13,600
	250	T-14	240	995	25	310	L-5×40×40	18.5	23,600
		T-6	240	995	25	310	L-5×40×40	18.5	23,600
		T-2	240	991	19	294	L-3×30×30	11.6	14,100
		歩道	240	991	19	294	L-3×30×30	11.6	14,100
300	T-14	290	995	32	360	L-5×40×40	25.4	30,400	
	T-6	290	995	32	360	L-5×40×40	25.4	30,400	
	T-2	290	995	25	360	L-5×40×40	21.4	26,400	
	歩道	290	991	19	344	L-3×30×30	13.6	16,100	

- 溝幅360・400・450もあります。価格はホームページの価格表をご覧ください。
- AU IWの歩道用はPU 3FX (P43)をご覧ください。

スチール製/U字溝用 ノンスリップタイプ

PU 3FX

普通目



<受注生産品>

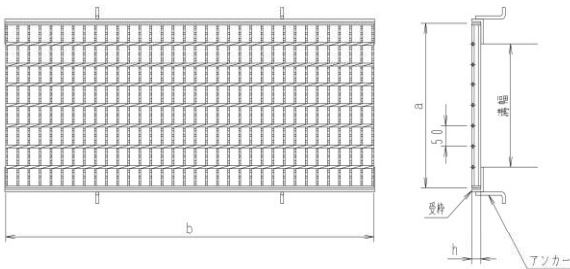
寸法表 (mm)

製品符号	溝幅	T荷重	グレーチング サイズ				エンドアングル サイズ	WG.T kg	価格 ¥	
			a	b	h	A				
PU 3FX 普通目	19-12	120	歩道	110	993	19	164	L-3×30×30	4.7	7,200
	19-15	150	歩道	140	993	19	194	L-3×30×30	5.2	7,600
	19-18	180	歩道	170	993	19	224	L-3×30×30	5.9	8,300
	19-20	200	歩道	190	993	19	244	L-3×30×30	6.2	8,700
	19-24	240	歩道	230	993	19	284	L-3×30×30	7.0	9,300
	19-30	300	歩道	290	993	19	344	L-3×30×30	8.2	10,500
	19-36	360	歩道	350	993	19	404	L-3×30×30	9.3	12,900
	19-45	450	歩道	440	993	19	494	L-3×30×30	11.1	14,200

スチール製/みぞぶた ノンスリップタイプ

PG 3FX

普通目



<受注生産品>

寸法表 (mm)

製品符号	溝幅	T荷重	グレーチング サイズ				受枠		価格 ¥		
			a	b	h	WG.T kg	サイズ	WG.T kg	本体	受枠	
PG 3FX 普通目	19-2	200	歩道	300	993	19	6.9	L-4.5×23.5×58.5	5.9	8,700	8,300
	19-2.5	250	歩道	350	993	19	7.9	L-4.5×23.5×58.5	5.9	9,800	8,300
	19-3	300	歩道	400	993	19	8.9	L-4.5×23.5×58.5	5.9	11,200	8,300
	19-3.5	350	歩道	450	993	19	9.8	L-4.5×23.5×58.5	5.9	12,400	8,300
	19-4	400	歩道	500	993	19	10.8	L-4.5×23.5×58.5	5.9	13,500	8,300
	19-4.5	450	歩道	550	993	19	11.8	L-4.5×23.5×58.5	5.9	14,900	8,300
	19-5	500	歩道	600	993	19	12.8	L-4.5×23.5×58.5	5.9	15,800	8,300

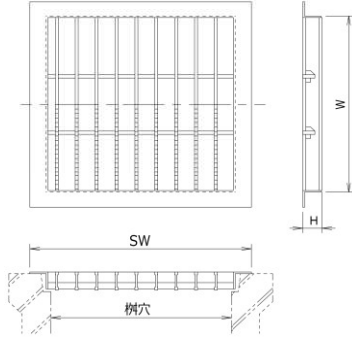
スチール製／四面つば付溜桝用 ノーマル・ノンスリップタイプ

スチールグレーチング

スチールグレーチング

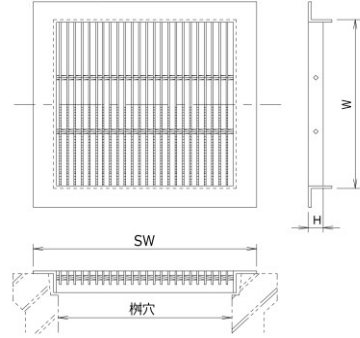
OKE・OKEN

普通目



OKE-P・OKEN-P

細目



寸法表 (mm)

<受注生産品>

製品符号	樹穴	T荷重	グレーチング				価格 ¥	
			サイズ			W/G.T		
			W	SW	H	kg		
OKE 普通目 ノーマル	18-19	180	T-2	195	249	19	1.9	4,800
	24-19	240	歩道用	255	309	19	2.8	5,600
	24-25		T-2	255	309	25	3.2	6,000
	30-19	300	歩道用	315	369	19	3.9	6,500
	30-32		T-2	315	369	32	5.2	8,000
	36-19	360	歩道用	375	429	19	5.2	8,000
	36-32		T-2	375	445	32	9.7	12,800
	45-25	450	歩道用	470	540	25	12.2	16,500
	45-38		T-2	470	540	38	14.7	19,800
	60-25	600	歩道用	620	690	25	18.0	26,100
60-44	T-2		620	708	44	28.1	38,700	
OKEN 普通目 ノンスリップ タイプ	-3 18-19	180	T-2	195	249	19	1.8	4,800
	-3 24-19	240	歩道用	255	309	19	2.5	5,600
	-5 24-25		T-2	255	309	25	3.2	6,300
	-3 30-19	300	歩道用	315	369	19	3.4	6,600
	-5 30-32		T-2	315	369	32	5.2	8,300
	-3 36-19	360	歩道用	375	429	19	4.4	8,200
	-5 36-32		T-2	375	445	32	9.7	14,200
	-5 45-25	450	歩道用	470	540	25	12.2	17,800
	-5 45-38		T-2	470	540	38	14.7	21,400
	-5 60-25	600	歩道用	620	690	25	18.0	29,000
-5 60-44	T-2		620	708	44	28.1	43,000	
OKE-P 細目 ノーマル	3 18-19	180	T-2	195	249	19	2.5	5,900
	3 18-25		T-14	195	249	25	2.8	7,100
	3 24-19	240	T-2	255	309	19	3.6	6,600
	3 24-25		T-6	255	309	25	4.3	8,300
	3 30-19	300	歩道用	315	369	19	5.1	8,400
	3 30-25		T-2	315	385	25	6.1	10,100
	3 36-19	360	歩道用	375	429	19	6.9	11,400
	3 36-25		T-2	375	445	25	8.3	13,800
	3 45-19	450	歩道用	470	540	19	13.1	20,800
	5 45-25		T-2	470	540	25	17.1	27,200
5 45-38	600	T-14	470	540	38	22.4	35,000	
3 60-25		歩道用	620	690	25	24.1	39,800	
5 60-32	600	T-2	620	690	32	32.2	49,200	
5 60-44		T-14	620	708	44	44.1	71,200	
OKEN-P 細目 ノンスリップ タイプ	3 18-19	180	T-2	195	249	19	2.5	6,600
	3 18-25		T-14	195	249	25	2.8	8,000
	3 24-19	240	T-2	255	309	19	3.6	7,600
	3 24-25		T-6	255	309	25	4.3	9,200
	3 30-19	300	歩道用	315	369	19	5.1	9,000
	3 30-25		T-2	315	385	25	6.1	12,300
	3 36-19	360	歩道用	375	429	19	6.9	11,800
	3 36-25		T-2	375	445	25	8.3	15,000
	3 45-19	450	歩道用	470	540	19	13.1	21,600
	5 45-25		T-2	470	540	25	17.1	28,000
5 45-38	600	T-14	470	540	38	22.4	35,900	
3 60-25		歩道用	620	690	25	24.1	42,800	
5 60-32	600	T-2	620	690	32	32.2	52,800	
5 60-44		T-14	620	708	44	44.1	73,400	

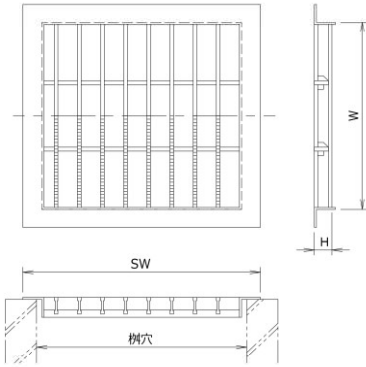
スチール製／四面つば付改良柵用 ノーマル・ノンスリップタイプ

スチールグレーチング

スチール
グレーチング

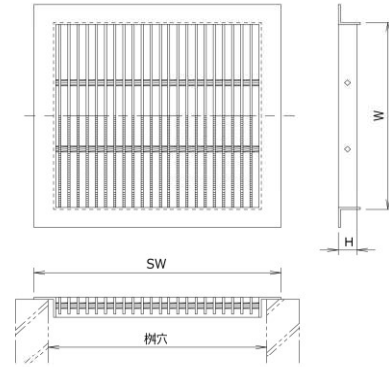
OKE/B・OKEN/B

普通目



OKE-P/B・OKEN-P/B

細目



寸法表 (mm)

<受注生産品>

製品符号	樹穴	T荷重	グレーチング			W.G.T kg	価格 ¥
			サイズ				
			W	SW	H		
OKE 普通目 ノーマル	180	T-2	165	219	19	1.7	4,600
		T-14	165	219	25	1.9	5,200
	240	歩道用	225	279	19	2.5	5,100
		T-2	225	279	25	2.8	5,700
	300	歩道用	285	339	19	3.5	6,300
		T-2	285	339	25	4.1	7,200
	360	歩道用	345	399	19	4.5	7,400
		T-2	345	415	32	8.5	11,600
	400	歩道用	385	455	25	9.0	12,900
		T-2	385	455	32	10.0	14,200
	450	歩道用	435	505	25	10.8	15,300
		T-2	435	505	38	13.0	18,400
	600	歩道用	585	655	25	16.8	24,300
		T-2	585	673	44	26.1	36,600
OKEN 普通目 ノンスリップ タイプ	180	T-2	165	219	19	1.5	4,600
		T-14	165	219	25	1.9	5,300
	240	歩道用	225	279	19	2.2	5,200
		T-2	225	279	25	2.8	6,000
	300	歩道用	285	339	19	3.0	6,400
		T-2	285	339	25	4.1	7,800
	360	歩道用	345	399	19	3.8	8,000
		T-2	345	415	32	8.5	13,000
	400	歩道用	385	455	25	9.0	13,100
		T-2	385	455	32	10.0	14,400
	450	歩道用	435	505	25	10.8	16,600
		T-2	435	505	38	13.0	19,800
	600	歩道用	585	655	25	16.8	27,000
		T-2	585	673	44	26.1	41,000
OKE-P 細目 ノーマル	180	T-2	165	219	19	2.0	5,600
		T-14	165	219	25	2.5	6,600
	240	T-2	225	279	19	3.1	6,400
		T-14	225	279	25	3.7	7,700
	300	歩道用	285	339	19	4.5	8,000
		T-2	285	339	25	5.4	9,800
	360	歩道用	345	399	19	6.1	10,600
		T-2	345	415	25	9.8	13,800
	400	歩道用	385	455	19	9.9	14,900
		T-2	385	455	25	11.5	16,700
	450	歩道用	435	505	19	11.8	19,700
		T-2	435	505	25	13.8	24,800
	600	歩道用	585	655	25	22.4	39,400
		T-2	585	655	32	29.6	49,700
OKEN-P 細目 ノンスリップ タイプ	180	T-2	165	219	19	2.0	6,400
		T-14	165	219	25	2.5	7,700
	240	T-2	225	279	19	3.1	7,400
		T-14	225	279	25	3.7	8,600
	300	歩道用	285	339	19	4.5	8,900
		T-2	285	339	25	5.4	10,800
	360	歩道用	345	399	19	6.1	11,400
		T-2	345	415	25	9.8	14,900
	400	歩道用	385	455	19	9.9	16,200
		T-2	385	455	25	11.5	18,400
	450	歩道用	435	505	19	11.8	20,600
		T-2	435	505	25	13.8	24,900
	600	歩道用	585	655	25	22.4	39,400
		T-2	585	655	32	29.6	51,200

Ⓜは信頼のブランド

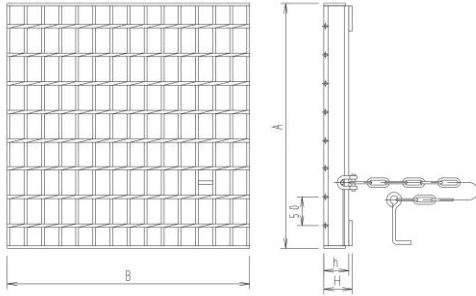
スチール製／ますぶた CD柵用 ノンスリップタイプ

スチールグレーチング

スチール
グレーチング

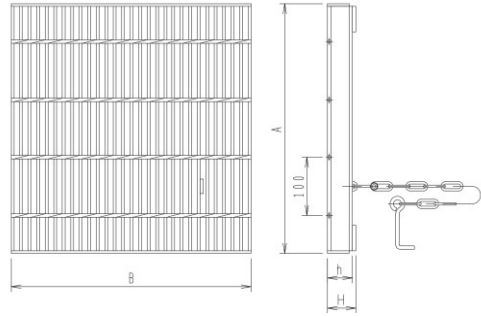
CD IW

普通目



HCD IW

細目



寸法表 (mm)

製品符号	樹穴	T荷重	グレーチング サイズ				W.G.T kg	価格 ¥	
			A	B	h	H			
CD IW 普通目	14-300	300	T-14	370	365	38	50	9.6	13,200
	14-360	360		430	425	44	50	11.9	18,000
	14-450	450		520	515	50	50	18.5	29,300
	14-500	500		570	565	50	50	22.6	30,400
	14-600	600		670	665	55	59.5	35.7	47,300
	2-300	300	T-2	370	365	25	50	6.6	10,200
	2-360	360		430	425	32	48	12.4	14,300
	2-450	450		520	515	32	48	16.8	18,300
	2-500	500		570	565	32	48	19.5	23,200
	2-600	600		670	665	38	58	23.8	29,700
HCD IW 細目	14-300	300	T-14	370	365	32	48	14.1	18,300
	14-360	360		430	425	32	48	18.2	20,800
	14-450	450		520	515	38	50	27.0	35,600
	14-500	500		570	565	38	50	31.7	55,500
	14-600	600		670	665	44	60	49.2	67,100
	2-300	300	T-2	370	365	25	50	10.0	15,500
	2-360	360		430	425	25	50	13.1	19,200
	2-450	450		520	515	25	50	18.4	24,200
	2-500	500		570	565	25	50	21.6	33,900
	2-600	600		670	665	32	57	35.9	45,200

<受注生産品>

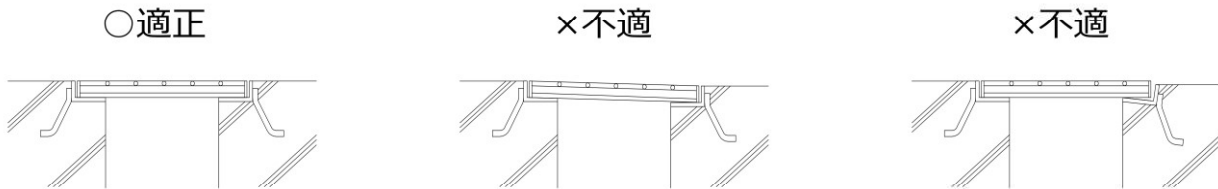
●盗難防止用鎖付

受枠施工上のご注意

受枠の施工が悪いと、グレーチングの騒音発生や受枠部のコンクリート破壊の原因となります。受枠の施工には次に示す注意事項に十分留意の上、行ってください。

●左右の水平度

受枠は左右が連結されていない場合があるため、段差・角度等に注意し、水平度を保つように施工してください。



●継目の段差



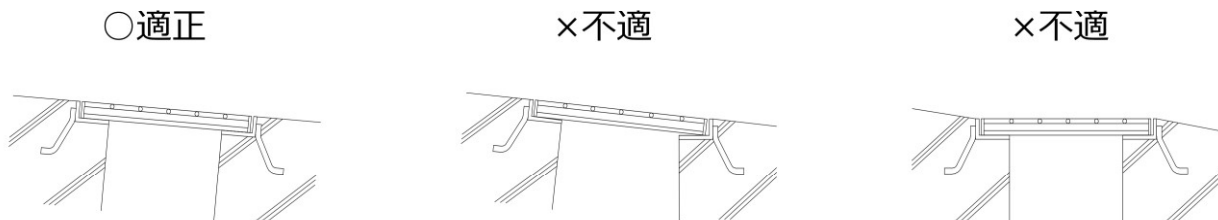
●グレーチングの表裏

ツイストバーが上面にくるよう施工します。



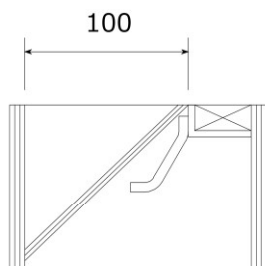
●縦勾配のある路面

グレーチング面が路面勾配と一致するように施工してください。



●コンクリートの打込幅

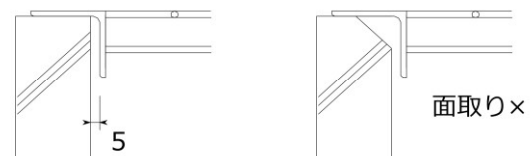
受枠背面から100mm以上確保してください。



●U字溝用グレーチングを使用する場合

グレーチングとコンクリートの隙間は5mmとし、受ツバがコンクリートに確実にかかるようにしてください。

また、コンクリートには面取りを行わないでください。グレーチング破損の原因となります。



お取引方法

- 価 格 価格は発行日現在のものがございますので、原材料・工賃その他の変動のある場合は、価格改定をさせて戴くことがありますのでご了承ください。
- 輸送費用 製品は弊社、倉庫お渡し価格でございますので荷造費・輸送費は全てご注文主のご負担となっております。
- 返 品 弊社の責任に帰すべき事由以外の返品は、勝手ながらご辞退申し上げます。
- 納品期日 納品期日は弊社倉庫の出荷日とさせて戴きますのでご了承ください。

No. 37-1 建築・衛生設備資材

No. 33-3 グレーチング

No. 32-4 排水鋼管用可とう継手

= 東浜グループ =

 株式会社 **長谷川鑄工所**

<http://www.hasechuw.co.jp/>